



關於吉尼寶貝

吉尼寶貝的前身為擁有三十餘年豐富經驗之棉織用品製造廠，除了擁有純熟技術與優良協力廠配合，再加上公司同仁擁有共同理念與各個部門無間的合作默契等等優勢下，繼而成立吉尼寶貝公司，並於2000年9月5日自創品牌，創造KU.KU Duckbill酷咕鴨品牌，目前公司主要營業項目為全系列嬰兒用品。

酷咕鴨不僅提供優質之產品，更提供完善的售後服務，始終和消費者保持良好的互動，與爸媽們互相交換育兒的心得，就像朋友一樣的貼心。酷咕鴨嬰兒用品全系列，一向保持著求新、求變的態度，持續開發符合消費者需求之產品；同時不斷地提升產品品質，力求盡善盡美，提供嬰幼兒最佳之呵護與照顧，是爸媽們的最佳選擇。公司主要營業項目為全系列嬰兒用品。



Good Friends

歡迎來到酷咕鴨開心世界～

在這充滿陽光和笑聲的環境裡，有酷咕鴨、酷妹、Tk熊、皮拉、弗克、奇豆和小可... 充滿不同個性的好友們一同快樂地生活。

在充滿溫情世界裡，朋友就是相互體貼關懷對方，用樂觀開朗的態度迎接每一天，讓生活中充滿幸福及歡樂。這就是我們喜愛的「酷咕鴨」。



Pila 皮拉
可愛活潑的小動物

Tk Bear
聰明活潑的小動物

Kido 奇豆
可愛活潑的小動物

Koko 小可
可愛活潑的小動物

Kumay 酷妹
可愛活潑的小動物

Fork 弗克
可愛活潑的小動物

Ku Ku 酷咕鴨
可愛活潑的小動物

妊娠期間的變化

妊娠前期 懷孕15周左右 (3個月~4個月)	妊娠中期 懷孕24周左右 (5~6個月)	妊娠後期 懷孕40周左右 (8~10個月)
身長:約16cm 體重:約100g	身長:約20cm 體重:約450g	身長:約50cm 體重:約3100g
0至15週胎兒的變化 <ul style="list-style-type: none"> 心臟開始跳動。 骨骼出現:頭、手、腳、手指、腳和腳趾開始形成。 主要器官和神經系統形成。 胎盤成型。 毛髮開始長出。 牙齒的牙齦形成。 	18至24週胎兒的變化 <ul style="list-style-type: none"> 胎兒從現在開始到生產期成長非常迅速。 器官的發達大致完成。 眉毛和指甲形成。 皮膚變薄,並覆蓋著細毛。 胎兒會動、跳、踢和握拳,能夠吞嚥,聽得見聲音且會排尿。 	28至40週胎兒的變化 <ul style="list-style-type: none"> 胎兒會活動伸縮,但隨著體型增長,移動的空間越來越小。 身體上的細毛消失。 骨骼變硬,頭部骨頭保持柔軟,以利生產。 通常胎兒進入有利生產位置。
妊娠初期母體的變化 <p>徵狀</p> <ul style="list-style-type: none"> 可能有噁心和嘔吐現象,通常進入妊娠中期即會停止。 乳房會變大,可能會腫痛。 乳頭可能有突出的現象。 可能小便頻繁。 	<p>徵狀</p> <ul style="list-style-type: none"> 腹部開始變大,現在子宮已經接近恥骨。 腹部和乳頭的皮膚開始伸縮。 約18週至24週可感受到胎動。 胎動到腹部出現褐色不均的印象。 乳頭的顏色轉深。 	<p>徵狀</p> <ul style="list-style-type: none"> 感覺到更強烈的胎動。 可能有腹部疼痛的情形,這些可能是真正或假痛。 由於子宮靠近橫膈膜,可能有呼吸短促的現象。 對本期末,胎兒位置移到腹部下方,屆時呼吸將較為順暢。 隨著胎兒下移,小便次數更頻繁。 乳頭可能分泌初乳黃色液體。 肚臍可能突出。
購買清單 <ul style="list-style-type: none"> 懷孕初期營養品補充 妊娠帶/美胸帶 胎教音樂 孕產、育兒書籍 	購買清單 <ul style="list-style-type: none"> 懷孕中期營養品補充 孕婦裝 孕婦胸罩/內褲 托腹帶/防靜脈曲張健康襪 孕婦側睡枕 	購買清單 <ul style="list-style-type: none"> 懷孕後期營養品補充 哺乳胸罩/哺乳睡衣 吸乳器/溢乳墊 母乳冰袋/集乳杯 鬆軟/產褥墊 束腹帶/哺乳衣/鬆緊衣 寶貴衣物、用品
小叮嚀 <ul style="list-style-type: none"> ★可以信任的產檢醫院和醫師確保孕期間順利和胎兒成長。 ★收集懷孕、育嬰的資訊,可以逐漸提出購買清單。 ★有空時可逛嬰兒用品店,收集孕婦或試用品。 	小叮嚀 <ul style="list-style-type: none"> ★除了貼身衣物,想卸妝的媽咪可閒暇親朋好友提供二手貨,如孕婦裝、嬰兒用品等。 ★正式進入購物階段,以免越近臨盆時越會有不備造成遺憾等情況出現,導致影響採購。 	小叮嚀 <ul style="list-style-type: none"> ★準備各種用品,並保持愉快心情準備迎接寶貴的到來。

初生寶寶身心的變化

0~3個月	3~6個月	6~9個月	9~12個月
身長:約50cm 體重:約3kg	身長:約60cm→65cm 體重:約3kg→7.7kg	身長:約65cm→70cm 體重:約7.8kg→8.5kg	身長:約70cm→75cm 體重:約8.5kg→9.5kg
初生寶寶的發展 <ul style="list-style-type: none"> 開始注視天花板,目光隨著活動目標移動。 俯臥可將頭抬高30~45度,眼睛90度以上。 會發出母音咕咕音以及會社會性微笑。 開始練習會轉頭尋找。 可看清物體形狀及起始物體移動。 	3~6個月寶寶的發展 <ul style="list-style-type: none"> 對環境敏感興趣,會笑與啾啾聲。 可抓住眼前的東西。 用雙手拿東西。 不喜歡驚嚇。 頭部可能持直立穩定。 寶寶已學會自由翻身。 開始害怕陌生人,開始認生。 開始練習認識乳食品。 	6~9個月寶寶的發展 <ul style="list-style-type: none"> 開始注視天花板,目光隨著移動。 不用用手支持而穩定,匍匐爬行。 可用手指及食指抓物。 開始讓寶寶學習用杯子喝牛奶或果汁。 會扶家具而站,雙手拿精木敲打。 長出上門牙包頭,下門牙二顆。 別人叫他的名字有反應,對陌生人會害羞。 可以開始從學步車走路。 	9~12個月寶寶的發展 <ul style="list-style-type: none"> 會叫到站立,也會翻書,但一次好幾頁。 會扶東西走動。 喜歡搖籃,表示「不」。 乳牙上下各長出四顆。 寶寶有不喜歡吃的東西,可以等一段時間或混合其他食物再喂,別讓他餓著。
培養健康寶寶: <ul style="list-style-type: none"> 可促進寶寶運動機能及反射神經發展,但要選在一段時間才可。 可以做腳的屈伸運動,以中指、食指輕握其腳踝,扶住腳心,讓雙腳交互伸展,轉流先輕輕扭轉再輕輕伸展,每次做時,從五次開始。 讓寶寶平躺著,媽媽輕輕地壓壓他的肚子,並與他與寶寶說話,保持安靜五秒鐘後再重複。 	培養健康寶寶: <ul style="list-style-type: none"> 可促進寶寶運動機能及反射神經發展,但要選在一段時間才可。 每天持續做5~6次,就能讓寶寶學會翻身的要領,順利地可進入坐和爬的階段。 這階段的寶寶喜歡笑或運動手腳大笑,也喜歡玩弄奶嘴,可多逗逗他,將紗布手帕覆蓋在寶寶的臉上,也會跑去,並咯咯的笑。嚴禁時,會想站在您的膝上,或是跪爬手肘兩腳跪著。 	培養健康寶寶: <ul style="list-style-type: none"> 讓些肌肉的角,取背脊內的部分,將魚刺仔細完全去除後,再將飯湯或加入麥粉給寶寶吃,是營養的點心。 寶寶會爬,約在七到十個月間,他開始向後爬,遇到阻礙物後會自然轉向。切记,要在寶寶伸手抓得到地方,別給他危險地站。 寶寶聽到大人對他說的一些簡單字時,未必能馬上回應,但是某有不聽的響聲練習,讓寶寶聽聽然後開始記憶。 	培養健康寶寶: <ul style="list-style-type: none"> 寶寶已經可以跟大人一同地進食三餐,但不要給太刺激的食物,準備一些精木,粗磨一起,然後陪寶寶坐在地上,可讓他推倒精木,再教他擺成原來的形狀,寶寶積著積功,可以學到物品的不同組合。 由於寶寶完全是靠聽來學說話,最好能增加和孩子說話的機會,讓孩子來對嘴學習。 此階段,已能將話和物體的關係連在一起,並且知道「不行」的意思,父母要開始注意管教。
小叮嚀 <ul style="list-style-type: none"> ★可以信任的產檢醫院和醫師確保孕期間順利和胎兒成長。 ★收集懷孕、育嬰的資訊,可以逐漸提出購買清單。 ★有空時可逛嬰兒用品店,收集孕婦或試用品。 	小叮嚀 <ul style="list-style-type: none"> ★可以信任的產檢醫院和醫師確保孕期間順利和胎兒成長。 ★收集懷孕、育嬰的資訊,可以逐漸提出購買清單。 ★有空時可逛嬰兒用品店,收集孕婦或試用品。 	小叮嚀 <ul style="list-style-type: none"> ★可以信任的產檢醫院和醫師確保孕期間順利和胎兒成長。 ★收集懷孕、育嬰的資訊,可以逐漸提出購買清單。 ★有空時可逛嬰兒用品店,收集孕婦或試用品。 	小叮嚀 <ul style="list-style-type: none"> ★可以信任的產檢醫院和醫師確保孕期間順利和胎兒成長。 ★收集懷孕、育嬰的資訊,可以逐漸提出購買清單。 ★有空時可逛嬰兒用品店,收集孕婦或試用品。

CONTENTS

- 01 關於吉尼寶貝/酷咕鴨小故事
- 02 妊娠變化/嬰兒成長
- 04 孕產用品採購指南
- 06 產前+產後用品採購介紹
- 20 哺乳用品介紹
(奶嘴、安撫奶嘴及奶嘴鍊、奶瓶、消毒鍋)
- 38 掌握好「食」機-副食品
- 49 呵護寶貝柔嫩肌膚
- 62 教導寶寶正確刷牙法
- 67 階段式學習-如廁訓練
- 83 許寶寶一個舒眠夜
- 92 快樂帶寶寶外出趣

出刊/中華民國106年9月1日

發行人 李鳳通
 總經理 李冠麟
 副總經理 謝孟娟
 主編 李冠麟
 採訪編輯 李嘉麟
 探訪編輯 康凱婷
 顧問編輯 蔡玉琦
 產品企劃 柯伊真
 廣告設計 詹鈺超
 美術設計 賴美香
 美術設計 陳依婷
 社群編輯 賴頌如

孕產用品採購指南



即將臨盆的準媽咪，千萬別忘了準備待產用品喔！仔細查詢資料、詢問專業的醫護人員和有經驗的媽媽，有關待產和產後的過程，需要使用到哪些用品並列出一張清單，確定沒有遺漏後，就可以進行採購的工作了。親愛的準媽咪，妳準備好了嗎？

1. 孕期呵護用品

已準備	需求品項	數量	備註
	媽咪內衣/褲	4-6套	
	妊膚霜	8-10條	
	托腹帶	1-2條	
	側睡枕	1個	

2. 生產與哺乳用品

已準備	需求品項	數量	備註
	乾式洗髮劑	1-2瓶	
	超薄產墊	2-3包	
	束腹帶	1條	
	溢乳墊	3-4盒	
	哺乳睡衣	2-3套	
	免洗褲	10條	
	吸乳器	1台	
	乳房熱敷袋	1個	
	母乳冷凍袋	2-3盒	
	乳頭修護膏	1條	

3. 外出用品

已準備	需求品項	數量	備註
	多功能揹帶	1組	
	嬰兒手推車	1台	
	汽車安全座椅	1台	
	手抱被	1條	
	嬰兒提籃	1台	
	防蚊乳液	1條	

4. 哺乳用品

已準備	需求品項	數量	備註
	大奶瓶	6支	
	小奶瓶	2支	
	消毒烘乾機	1台	
	奶瓶夾	1支	
	奶瓶清潔液	2瓶	
	奶粉分裝罐	1個	
	安撫奶嘴	1-2個	
	調乳器	1台	
	奶瓶刷	1組	
	授乳圍兜	2-3條	
	奶嘴收納盒	1-2個	

5. 嬰兒衣著用品

已準備	需求品項	數量	備註
	紗布肚衣	4-6件	
	純棉肚衣	2-4件	
	初生褲	2-3件	
	連身包屁衣	2-3件	
	蝴蝶衣	2-3件	
	免裝	2-3件	
	肚圍	1-2條	
	手/腳套	2-4雙	
	包巾	2-3條	
	初生帽	1-2頂	

6. 清潔保健用品

已準備	需求品項	數量	備註
	沐浴盆	1個	
	沐浴網	1條	
	紗布澡巾	2條	
	紗布手帕	6-8條	
	大浴巾	2-3條	
	洗髮精	1罐	
	沐浴乳	1罐	
	護膚乳液	1罐	
	爽身粉/乳	1罐	
	脹氣膏	1罐	
	冰枕	1個	
	耳溫槍	1台	
	吸鼻器	1個	
	嬰兒洗衣精	2瓶	
	柔濕巾	6-8包	
	指甲剪	1個	
	粉撲盒	1個	
	出生尿布	若干	

7. 寢具用品

已準備	需求品項	數量	備註
	嬰兒床	1組	
	嬰兒搖籃	1組	
	七件被組	1-2組	
	乳膠床墊	1-2組	
	嬰兒枕	2-3顆	
	蚊帳	1組	
	安撫音樂鈴	1組	
	尿墊	2組	

媽媽生產準備事項

1. 住院準備事項 (待產包)

相關證件：

- 掛號證
- 健保卡
- 孕婦健康手冊
- 夫妻雙方身分證

媽媽用品：

- 前扣式睡衣
- 哺乳內衣
- 看護墊
- 產褥墊
- 生理沖洗瓶
- 盥洗用具
- 束腹帶
- 拖鞋/口罩
- 保暖衣服與帽子、襪子
- 大臉盆 (溫水坐浴用)
- 出院時的衣服
- 免洗褲
- 防溢乳墊
- 衛生棉
- 保溫瓶/杯
- 乾洗手/酒精
- 電子產品 (相機/手機/錄影機)

寶寶出生用品：

- NB尿布
- 濕紙巾
- 紗布巾
- 耳溫槍
- 乳液
- 出院時寶寶穿的衣服鞋襪+(包巾)
- 初生型汽座

小叮嚀

- ◎親愛準媽媽，「待產包」是您前往醫院待產時必備物品列表。酷咕鴨提醒您，事先準備好所需物品，屆時便可從容前往醫院待產，不至於手忙腳亂了。
- ◎產前做好功課，並且備齊待產用品，適度地休息，放鬆心情是生產成功的第一步喔！準媽媽們加油囉~

產前+產後

孕產用品 | 採購指南

產前媽媽該購買哪些用品

讓懷孕時期能更舒適

產後又該採購哪些產品

才能雕塑身材呢

讓我們來教你怎麼挑選

以及正確選擇的重要性



+PART1 孕哺期 必備物品

如何挑選孕婦專用內衣/褲

適合懷孕期的內衣

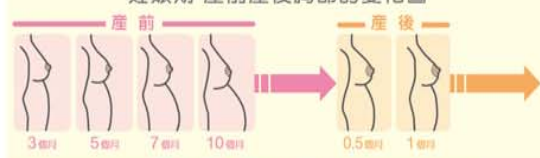
1. 懷孕初期身材會逐日發生變化，這時你需要選用富彈性的棉質布料，罩杯尺碼可增大，適合變化中的體型。
2. 背鉤的三個活動扣鉤設計，方便因體型的變化，而將尺碼作適當的調整。
3. 懷孕初至中期（4-7個月），孕婦的肚子已明顯地隆起，應穿著一些高腰而可把整個肚子包住的孕婦內褲。同時，選擇內褲的質料應以棉質為主，以防皮膚敏感。
4. 懷孕後期（8-10個月），腹壁麻痺，變大的子宮會往前傾而使肚子更突出，增加腰部及脊椎的負擔，孕婦應選擇一些備有加強承托腹部功能的內褲或托腹帶。

適合生產後的內衣

小孩出生後，母親如果仍用普通款式的胸罩，必然會給每天哺乳帶來麻煩，這時可選購專為哺乳母親設計的胸罩。

1. 罩杯採用簡單的活動鈕扣設計，只需解開罩杯的鈕扣，即可喂哺母乳。
2. 選用富彈性棉質布料，確保清爽舒適。
3. 背鉤有三個活動扣鉤設計，方便因體型的變化，而將尺碼作適當的調校。

妊娠期 產前產後胸部的變化圖



專為孕哺內衣貼心設計

前開交叉式設計

《單手下拉即可輕鬆哺乳》



前開交叉式設計，不需鈕扣固定，單手往下拉即可輕鬆哺乳。

延長三線背鉤

《產前產後都可以使用》



可調式背鉤，即使孕前期型大幅度變化，也能輕鬆解放到應舒適的鬆緊度。

立體胸墊

《舒適穩健加厚設計》



頂級高硬度泡棉，一體成型立體剪裁可護胸型，耐拉扯不變形。

哺乳內衣選購小撇步：

1. 選擇穿起來乾爽舒適又容易清洗的哺乳內衣

媽咪們在生產過後乳頭會變得比較敏感，也會分泌出一點乳汁，所以要選擇吸汗且透氣的內衣，讓乳頭與胸部乾爽透氣是很重要的。

2. 選擇可以單手操作的哺乳內衣

建議孕媽咪們選擇可單手操作的哺乳內衣，對於孕媽咪們需要一手環抱小孩的同時，具有很大的方便性。

3. 選擇大小合適的哺乳內衣

孕媽咪在選擇內衣時，內衣的背部不可以留下超過兩隻手指頭可放入的空間，而且內衣穿起來應該要服貼住皮膚，這樣才能表示大小適當，孕媽咪經常會想要多預留一點胸部長大的空間，因此就選擇尺寸不合的內衣，這是錯誤的觀念囉！

4. 選擇「包覆、支撐力好」的內衣

一件好的內衣應具備好的支撐力及包覆性，如此可以避免乳房下垂或外擴，貼心提醒孕媽咪們哺乳的同時，也應該要穿著內衣哺乳，給予胸部適當的支撐力，以維持美好的胸型。

★ 內衣褲清洗小常識

女性朋友一定有這樣的經驗，內衣褲洗久了，怎麼會出現一顆顆小黑點？其實這並不是因為洗久了的關係，而是衣物在潮濕狀態下掛放得太久，因而長出了霉菌孢子，而且越長會越多。這個黑點點，簡單地說就是霉菌，所以，在清洗內衣褲時，內衣褲最好是用手洗，使用冷洗精即可；而媽咪習慣用洗衣機清洗的話，除了應該放入洗衣袋內避免被其他衣物勾破外，最好也不要和其他的衣物混洗，以保持清潔。如碰到陰天或下雨天，內衣褲一定要放在通風地方風乾，以免出現霉味甚至因而滋生細菌。



柔軟 | 光滑 | 速乾 | 透氣

內襯材質採用木代纖維(MODAL)，是貼身衣物最佳布料，如肌膚般的極致柔軟、輕盈透氣，纖維強韌，經多次洗滌仍能保持光滑柔順、不變形，讓媽咪孕期更加舒適。

懷孕三個月起，胸部即會開始日漸增大。

KU.KU Duckbill 孕婦內衣罩杯彈性佳，包容性大，穿著舒適、無壓迫感，專為孕期逐漸成長的胸部設計。

前開交叉式設計，單手往下拉即可輕鬆哺乳。

最適合哺乳期間常頻哺乳的媽媽。

貼心設計不論休閒居家或運動外出皆適宜。



孕婦內衣褲 Maternity Inner

超強彈力

超強彈力包圍設計，彈性不鬆弛，最適合哺乳期間常頻哺乳的媽媽。

包圍性佳

罩杯彈性佳，包容性大，穿著舒適、無壓迫感，適合孕期逐漸成長的胸部。

優雅蕾絲

雙側優雅蕾絲設計，美觀大方。

棉柔觸感

即使直接接觸乳頭也倍感舒適；貼上防溢乳墊，可避免乳汁溢出，滲漏外衣。

前交叉式

前開交叉式設計，不需鈕釦固定，單手往下拉即可輕鬆哺乳。

立體剪裁

特殊3D立體剪裁，完美車縫，穿著服貼不壓迫、不易引起皮膚不適。

抗菌吸汗

抗菌防臭材質，吸汗透氣，清爽不悶熱。

超強彈力

特殊纖維素材，腹部加強彈性強度，適合孕媽咪孕期逐漸成長的腹部。



S7500
舒柔棉休閑孕婦內衣 \$760
材質：95%棉、5%彈性纖維
尺寸：M、L、XL
顏色：櫻桃粉、時尚灰、蜜糖橘

S7501
舒柔棉孕婦內褲 \$380
材質：95%棉、5%彈性纖維
尺寸：M、L、XL
顏色：櫻桃粉、時尚灰、蜜糖橘

內衣尺寸對照表

(單位Unit: 公分cm)

尺寸/Size	M	L	XL
上胸圍/T.Bust	86-94	93-101	100-108

內褲尺寸對照表

(單位Unit: 公分cm)

尺寸/Size	M	L	XL
腰圍/Belly	78-92	85-110	98-120
臀圍/Hip	85-95	90-103	100-115

媽媽的肚子，是寶寶健康成長的溫床！

大腹便便的孕媽咪是否常為腰酸背痛所苦？每天挺著大肚子是否感到很吃力？此時就該考慮使用托腹帶！

孕媽咪在懷孕的中後期會容易因肚子重量負擔太大，肚子前凸造成腰背前傾，導致腰酸、下腹疼痛、肚子有下墜感等不適。特別是在懷孕後期開始，症狀會越來越明顯。托腹帶最主要的功能，就在於支撐孕媽咪日漸隆起的肚子，正確使用托腹帶，能夠減輕孕媽咪身體負擔，讓懷孕過程更輕鬆！媽咪開心了，肚子裡的寶寶自然也會跟著開心囉！

托腹帶的三大功能

- 從下腹部支撐日益增大的腹部，以減輕腰部負擔。
- 受到外力衝擊時可以保護腹部。
- 防止腹部受寒。

孕婦都需要用到嗎？

每位孕媽咪腹壁肌肉的強度不同，有些強度不錯，肚子凸的不會很明顯，而且也不容易有妊娠紋，所以整個孕期都不需要用到托腹帶。但也有些孕媽咪因身材較矮小，或腹部肌肉比較鬆弛，增大的腹部容易向前下方形成「懸垂腹」，造成身體重心往前移，而影響到活動，這時就需要使用托腹帶了。

哪些孕媽咪最需要托腹帶？

- 1. 必須久站的媽咪**
很多媽咪懷孕後仍要繼續上班，甚至一直到生產，這些上班族孕媽咪因工作關係，更容易出現不適症狀。
- 2. 懷雙胞胎的媽咪**
懷雙胞胎的媽咪，子宮大小及肚子承受重量比一般孕婦大，因此更需要托腹帶，而且要比其他孕婦更早開始使用。
- 3. 體重增加太多的孕婦**
孕期體重增加太多，負擔一定比一般孕婦大，因此，除了使用托腹帶幫助緩解不適之外，更要從根本問題加以解決，包括食物選擇以及飲食調整，讓體重增加控制在正常範圍，整個孕期的體重增加最好在11~15公斤的範圍內。

可調式設計，完全貼合肚子的尺寸



托腹帶的正確使用方法

1. 將托腹帶放置中央最寬處，對準肚臍。
2. 由腹部下方往上斜包住整個肚子，兩側伸縮帶從背後交叉。
3. 伸縮帶向前拉至左右兩側，在腰部一處收緊一處固定，並將腰帶往上提擡。
4. 拉緊托腹帶，調整至感覺最舒適的位置即可。



全腹
撐托
涼爽
氣孔

孕婦托腹帶

Maternity Support Girdle

- 1. 呼吸氣孔** 採特殊SBR材質，多氣孔設計，透氣不悶熱，讓腹部肌膚自然呼吸。
- 2. 柔軟服貼** 表布天鵝絨絨面，觸感棉柔舒適，內層超彈力素材，柔軟服貼，不易滑動。
- 3. 強勁撐托** 雙側透氣伸縮帶，強力撐托，幫媽媽分擔孕期間腰腹的重重壓力，讓懷孕的你更加輕鬆無負擔。
- 4. 貼身弧度** 前片圓弧肚型剪裁，緊密包覆，服貼美觀。
- 5. 特殊黏扣** 伸縮帶尾端自黏扣設計，可反摺收納、清洗，不傷衣料。



S7504
超透氣全圍式托腹帶 \$580
材質：表布-100%天鵝絨
裡布-94%棉、6%彈力纖維 內層-100%人造纖維
伸縮帶-78%尼龍、22%彈性纖維
尺寸：F
顏色：蜜糖粉



精雕俏臀骨盆帶

Slender Pelvic Belt

280丹彈力六角型網布，輕薄透氣、不悶熱
撫平腰腹贅肉，強力提拉托高下垂臀部
恢復骨盆復位，縮小產後變寬的臀部

- 纖腰提臀** 腰部、臀部交叉包裹，前片撫平腰腹贅肉、後片3D立體翹型剪裁，強力提拉托高下垂臀部
- 舒適微調** 六段式七列排勾設計，可漸進式調整到理想尺寸
- 呼吸網布** 精選280丹彈力六角型高網布，輕薄透氣、不悶熱
- 人體工學** 符合人體工學設計，邊緣加寬二公分強力織帶設計，穩定不位移、上捲。後背雙彈力條，支撐腰部，減輕背部壓力
- 骨盆補整** 調整歪斜、產後撐開的鬆弛骨盆，建議搭配骨盆底肌肉運動，有效恢復骨盆復位，縮小產後變寬的臀部



骨盆帶尺寸對照表 (單位Unit: 英寸inch)

尺寸/Size	M	L	XL
腰圍/Waist	26"-33"	29"-36"	32"-39"
臀圍/Hip	34"-40"	38"-44"	42"-48"

★ 貼心小叮嚀 ★
產後要積極窈窕，並要均衡飲食並建議搭配適當的運動，讓自己盡早回復產前窈窕身型嘍！

S7502
精雕俏臀骨盆帶 \$450
材質：蠶絲-79%尼龍、16%彈性纖維、3%人造絲
網布-88%尼龍、12%彈性纖維
尺寸：M、L、XL
顏色：蜜桃粉、性感黑

纖腰 透氣
提臀 服貼



誰說哺乳，不能性感!!

哺乳新概念

輕、透、薄，一件會呼吸的機能型哺乳雕塑衣。
把握產後恢復美麗曲線的黃金階段。
輕輕鬆鬆擁有誘人美胸與小蠻腰的美麗視覺。



機能型哺乳雕塑衣

Nursing & Body Shaper

- 前胸交叉** 前胸採超彈力布料、交叉V型哺乳機能設計
- 立體剪裁** 精選280丹超動性六角網布，3D立體環繞剪裁
- 時尚美胸** 下擺加長加寬設計，不滑動上捲，外穿內搭都時尚。
- 雙重加壓** 腹部網布採特殊彈性織法，雙重加壓設計
- 呼吸網布** 六角高透氣網布，完全不悶心悶住皮膚，一件會呼吸的雕塑衣
- 溫柔產塑** 完全無痕設計，溫柔產塑，不影響食慾，保持泌乳的品質

塑型 哺乳
立體 纖腰

雕塑衣尺寸對照表 (單位Unit: 英寸inch)

尺寸/Size	M	L	XL	2L
腰圍/Waist	26.5"-29"	28.5"-31"	30.5"-34.5"	32.5"-36.5"
臀圍/Hip	35.5"-39"	37.5"-41"	39.5"-44"	41.5"-46"

*尺寸選擇以腰圍為主，可衡量自己喜歡的舒適度選擇。
S7503
機能型哺乳雕塑衣 \$950
材質：棉布-32%棉、60%聚酯纖維、8%彈性纖維
網布-88%尼龍、12%彈性纖維
尺寸：M、L、XL、2L
顏色：櫻桃粉、性感黑

輕便型透氣托腹帶

1. 呼吸氣孔 | 特殊SBR材質，多氣孔設計，透氣吸汗不悶熱，讓腹部肌膚自然呼吸。
2. 隨意黏貼 | 可隨體型變化輕鬆自由調整至適當尺寸，輕鬆調整固定黏貼位置。
3. 強勁撐托 | 雙側透氣帶，強力撐托，幫忙媽咪分擔懷孕期間腰腹的重重壓力，讓懷孕的你更加輕鬆無負擔。
4. 輕巧貼身 | 前片圓潤肚型剪裁，緊密包覆，貼合身型穿著輕巧舒適不易被察覺。



1. 將托腹帶放置中央腰寬處，對準肚臍。
2. 由腹部下方微往上斜包住整個肚子，兩側伸縮帶從背後交叉。
3. 伸縮帶向前拉至左右兩側，在腰部一處收緊一處固定，並將腹部往上提攏。
4. 拉整托腹帶，調整至感覺最舒適的位置即可。



S7507

輕便型透氣托腹帶 \$380
懷孕中期、後期及產後26~48* (英吋)以內適用
顏色：櫻桃粉 尺寸：F
材質：表布(裡布) | 100%聚酯纖維 內層 | 100%人造棉



舒適透氣



護腹托腹



輕鬆塑產後透氣束腹帶

產後要繼續塑型，首要均衡飲食，適當的運動並且建議搭配塑身產品輔助，把產後黃金六個月的塑身黃金期，讓產後的產後比產前更誘惑迷人。

1. 呼吸氣孔 | 特殊材質SBR，多氣孔設計，舒適不悶熱。
2. 隨意黏貼 | 高彈性伸縮帶，可自行調整鬆緊度，柔軟服貼。
3. 溫柔觸感 | 包覆性高，可完整覆蓋整個腰腹區域，輕鬆修飾身型。



束腹帶使用方法

1. 平躺於床上，將束腹帶打開放在身體下，接著從兩端拉起。
2. 屁股微微抬高，將自動扣固定於黏貼處。
3. 確認鬆緊度，約一個手掌可以放進去的鬆緊度為宜。
4. 拉整束腹帶，調整至感覺最舒適的位置即可。



舒適透氣



任意調整

S7508

輕鬆塑產後透氣束腹帶-M \$380

S7509

輕鬆塑產後透氣束腹帶-L \$400

S7510

輕鬆塑產後透氣束腹帶-XL \$440

產後媽咪/一般女性 適用 顏色：蜜桃粉
材質：表布-100%聚酯纖維、內層-100%人造棉



束腹帶尺寸對照表

(單位Unit: 英吋Inch)

	M	L	XL
尺寸/Size	9"x35"	9"x40"	9.5"x44"
腰圍/Belly	33"腰以內	38"腰以內	42"腰以內



舒

適好眠伴侶

活

用六大功能

枕

著輕鬆哺乳

隨心所欲的多功能用法，是給媽咪的最佳獻禮！

當媽咪肚子漸漸隆起，因身體劇烈的變化伴隨而來的不適，總讓人整夜輾轉難眠。多功能的媽咪舒活枕適用於懷孕至寶寶出生後，幫助孕期舒適入睡，也是產後坐月子、哺乳的最好幫手，可視需求變換不同的使用方式，滿足母親與孩子不同階段的需求。

媽咪舒活枕 Mommy Nursing Pillow

- 1 觸感細緻 | 採高級絨面材質，觸感細緻柔軟，避免造成長時間使用皮膚摩擦的不適。
- 2 透氣網布 | 透氣網布包覆枕心，即使長時間使用也不易悶熱。
- 3 枕心紮實 | 紮實枕心採用質輕、柔軟不易塌陷的南亞空心棉，長期使用不易變形。
- 4 布套可拆 | 隱藏式拉鍊頭，保護肌膚不受到刮傷，可拆式布套，拆洗輕鬆簡單。
- 5 固定鈕釦 | 舒活枕兩端固定鈕釦設計，可變化多種用法。
- 6 多種用法 | 多樣化用法，可依媽咪懷孕到生產不同時期的需求，變換成最適用方式。



多種
聰明用法
隨心所欲！

S7505

媽咪舒活枕 \$1280
材質：表布-77%棉、23%聚酯纖維
內胎-100%聚醚纖維(南亞空心棉)
尺寸：內徑 98cm、寬22cm
顏色：蜜桃粉、清新藍



1 孕期助眠枕



2 哺乳輔助枕



3 學坐輔助枕



4 產後舒緩枕



5 腰背舒緩靠枕



6 舒適腳墊枕



母乳上天的恩賜～ 給寶寶最珍貴的禮物

母乳是嬰兒最理想最甜美的食物，母乳化的奶粉也比不上母乳，喝母乳的嬰兒較健康，聰明的媽媽哺餵母乳。

新生兒只有三個最基本的需要：母親溫暖的懷抱、母親的乳房的食物、母親在身旁的安全感，相信這是每位母親都做得到的。

+PART 1 認識 母乳篇



母乳為上天賜與產後婦女最珍貴的禮物，作用於哺育嬰兒之用，因為乳汁內含有多種豐富的營養素，不僅能夠滿足嬰兒的營養需要，亦能夠增加與嬰兒密切的肌膚接觸，建立更加親密的母子關係。

Part 1 母乳對寶寶的好處

* 初乳含有豐富的營養、抗體

在懷孕十月寶寶呱呱落地後，如我們能夠即時給予寶寶上天所賦予我們的初乳(母親於產後最早所分泌，量少、微黃的乳汁)含有豐富的營養、抗體，可幫助胎便的排出，建議應哺餵嬰兒。



* 可增強抵抗力

母乳中含有母親抗體，以及免疫球蛋白等增強免疫功能的成分，可增進嬰兒對傳染性疾病(如：中耳炎、腸病毒、呼吸道感染...)的抵抗力。

* 咀嚼能力會較強

寶寶在吸吮動作中，會充分運用上下顎、嘴唇及雙頰的肌肉，可促進各種肌肉的發達，日後咀嚼能力會較強。

* 方便又經濟

母乳哺餵方便又經濟，省下不少用在奶粉哺餵上的金錢和時間。

* 容易消化、吸收

容易消化、吸收與利用，不易造成脹氣或腸胃不適；寶寶形成的大便較軟，不易便秘。



* 安全與被愛

哺乳時，寶寶必須貼近媽媽的胸部，可接觸到媽媽溫暖的肌膚與熟悉的氣味，讓他感到很大的滿足、安全與被愛，就能促進心理平衡。

* 幫助嬰兒腦部發育

母乳能幫助嬰兒腦部發育，加強學習能力及辨識能力。



Part 2 母乳對母體的幫助

* 刺激子宮收縮，幫助惡露排除

寶寶的吸吮可刺激子宮收縮，可幫助母體惡露儘速排除，同時也可減少產後出血等現象。

* 瘦身最佳利器

對於產後瘦身可是最佳利器根據研究指出，哺餵母乳的媽媽每天會消耗約400-1000卡的熱量(快走一小時約可消耗300卡左右)。



* 最佳的避孕方法

泌乳激素可有效抑制排卵，在月經恢復之前可說是最佳的避孕方法，但前提是每天不分日夜完全哺餵母乳。

* 降低媽咪罹患比例

餵母乳還能刺激乳腺及荷爾蒙分泌，能夠降低罹患乳癌及子宮頸癌的機率。

Part 3 乳房的照護與保養

* 乳房的護理

哺乳期間，媽咪乳頭及乳房肌膚會變得更為敏感、脆弱。破皮、受傷的情況下在所難免，媽咪一定要學會乳房護理技巧，能好好享受哺乳的幸福時光。

* 乳房肌膚常保乾爽

讓乳房肌膚常保乾爽，媽咪可以使用防溢乳墊。也可選擇一些適合哺如期間使用的乳房保養品，或者每次哺乳後，擠出一些乳汁塗抹在乳頭及乳暈部位，也能助於修護以及滋潤肌膚喔!

關於產後媽咪重回職場

當職業婦女生產完之後，必須回到職場，但是需要注意哪些事情呢？

- 1. 先與主管做好溝通告知** 當回到工作單位時，事先與主管做好溝通告知須哺餵母乳，並調配好工作，如果可以自己主動將工作量增加並做得比之前好。這才會得到主管的認同感。
- 2. 選購一組好的哺乳器具** 職業婦女的媽咪可選購適合的哺乳器具，讓您職場、哺乳相得益彰。在此單元會詳細的介紹吸乳器、儲乳瓶等用品。媽媽可以依照自己的需求去選購適合自己的商品。

善用小工具 大家可以是 超級奶媽！

多喝湯多喝水，多給寶寶吸吮，能讓奶水源源不絕。然而，若寶寶吸吮情況不佳，或寶寶不在身邊無法親餵的媽咪，就需要準備集乳必備工具，例如吸乳器、集乳瓶或集乳袋等，定期將乳汁排出，將乳房排空，一來可以維持乳汁分泌，二來也可以緩解脹奶不適喔！但是，吸乳器該如何使用呢？儲乳瓶還是集乳袋較好用呢？親愛的媽咪們一定要學會正確使用，如此才能讓好工具發揮最大效益喔！

成功哺乳 Q&A

母乳不足怎麼辦？

初期母乳不足的話，不用擔心，只要一直按摩刺激就會有足夠的乳汁，乳汁分泌的多寡與寶寶刺激的次數有關，也就是「吸得越多，分泌得越多」，不管是寶寶直接吸吮媽媽的乳房，或是用吸乳器將奶水吸出，都會傳遞分泌奶水的訊息給乳房；另外媽媽也要攝取均衡足夠營養，並且保持心情愉快、作息正常，這樣母乳就會源源不絕！

如母乳分泌量還不是很充足時，可多喝魚湯囉！多吃發奶的食物，發奶食物不外乎花生燻豬腳、魚湯、高蛋白食物，要讓胸部有豐富營養，要注意的是吃發奶的食物會讓奶量增加，但一開始乳腺還沒有完全通，吃了胸部又脹的很快，此時，一定要再努力擠出來，否則好不容易稍微暢通的胸部又塞住就前功盡棄了。

哺乳前都要先清潔嗎？

不論是親餵或擠乳，哺乳前都應先洗淨雙手，並且讓自己有一個舒服的姿勢，這樣你跟寶寶才能同時享受哺餵母乳的美好時光。

注意清潔喔！

擠出來的乳汁該如何保存？

室溫儲存可放6-8小時，冰箱冷藏時限為24小時。若放在一般家用冰箱冷凍櫃，可存放3個月，獨立冷凍櫃則可存放6個月。

餵母乳乳房變形、下垂嗎？

只要哺乳姿勢正確(記得每次擠奶時2邊乳房都要擠〈乳汁要排空〉不可只擠單邊，並且選對好的哺乳內衣與適當的運動，這些問題是不存在的。

吸乳器每次都要消毒嗎？

為了避免母乳殘留，孳生細菌造成乳汁感染，提醒媽咪的吸乳器具〈喇叭吸罩、集乳瓶〉都應該徹底清潔，然後用消毒鍋消毒或用熱開水浸泡至少五分鐘，確實做好清潔消毒工作。

乳房為何又硬又脹？

很多媽媽會發現，當乳房又硬又脹，像「石頭奶」時，此時使用吸乳器的效果可能還比不上自己用手擠奶，所以當乳房變得又硬又脹痛時，應先熱敷，再來使用吸乳器如此才能事半功倍囉！



順著乳腺按摩

避免「石頭奶」，提醒媽咪還是要記得勤快哺餵(擠)母乳，這樣才能保持乳腺暢通！

當乳房摸起來有硬塊就表示「乳腺阻塞」應先熱敷或用手按摩或讓寶寶直接吸吮，讓乳房稍變柔軟，乳腺暢通之後，再使用吸乳器集乳，此時效果會較好。若親餵實後，媽媽感覺乳房內仍有奶水未排淨，可使用吸乳器幫忙，將收集好的乳汁倒入集乳袋/瓶封裝好，放入冰箱冷凍保存。

小叮嚀

懷孕期間輕搓乳頭，增加肌膚韌性

建議媽咪可以從37周以後，每天洗澡後用質地較粗的乾毛巾，以左右方向來回輕搓乳頭5-7分鐘，刺激這部位的肌膚，藉以增強肌膚韌性，避免哺乳時，乳頭容易破裂、疼痛不適情況。

注意：懷孕期間刺激乳房易引起子宮收縮，因此建議在37周以後再進行這項活動，以免引發早產風險。

哺乳工具篇

吸乳器電動vs. 手動比一比

電動吸乳器	手動吸乳器
操作輕整度：自動吸放，遵循「吸-停-放」的規律性，泌乳較輕鬆。	操作輕整度：需要規律性按壓把手，因此手部容易痠 / 疲勞。
動力：在外尋求插座或使用電池，如電力不足可能影響吸力。	動力：隨時隨地皆可使用。
主機消耗：需留意母乳有無回流到馬達，會影響主機的使用壽命。	主機消耗：沒有主機，所以無此問題。
吸力強弱：吸力強弱可有範圍性的微調，吸力不足會影響效果，吸力太強，可能導致乳房受傷。	吸力強弱：吸力強弱可自己依照需求控制吸力。
聲音：馬達運轉和氣泵的聲音無可避免。	聲音：安靜無聲。
外出便利性：輕巧型的方便攜帶，若是中大型則攜帶較不便。	外出便利性：攜帶方便，無聲響，密封性高。

母乳小幫手— 吸乳器(手動)

持吸力調節手動吸乳器

- 吸力調節鈕能依自己的舒適度與乳汁分泌量來控制吸力，特殊的吸力環設計，輕壓手把即可持續維持吸力，柔和的真空能模仿嬰兒吸吮動作，增加泌乳量輕鬆又省力。
- 加大罩杯緊密貼合乳房，不須前傾即可更輕鬆優雅集乳，減少腰部不適，人體工學握把設計，好握又省力，讓媽咪集乳時方便左右手交替使用。
- 吸~放~分道引流，讓母乳減少與空氣接觸的機會並避免滋生細菌。
- 花瓣形狀矽膠墊片，能緩衝吸乳時的不適感，並持續按摩乳房，刺激乳汁分泌，給乳房最舒適的觸感，發揮最佳吸乳效果。
- 主體為無毒PP材質，搭配最高品質淡茶色的P.E.S奶瓶及防脹氣母乳型奶嘴，讓寶寶輕鬆吸吮猶如媽媽乳房親餵感受。

- 智慧調節
Adjustable suction strength
- 持續吸力
Longer pumping
- 分道引流
Suction and pressure separation
- 操作簡單
Easy operation handle
- 親肌罩杯
Massaging breast cushions
- 安心素材
Safe material



手動吸乳新概念~
調節吸力，持續吸乳更輕鬆

KU5463
持吸力調節手動吸乳器 \$1200
顏色：粉



智能韻感電動雙邊吸乳器

獨特的按摩系統，開機即進入2分鐘按摩，能刺激乳腺產生催乳激素，達到催乳效果並模擬真實「吸、停、放」的自然吸乳節奏；吸力強、雙邊可同時吸乳，省時省力。機身輕巧、方便攜帶、舒適、安靜。擁有最舒適的三種頻率，12段吸力，在敏感的吸乳時刻，媽咪可以擁有溫柔的吸乳力道，優雅享受哺乳時刻。



溫柔享受哺乳時光

超靜音&超輕柔，優雅享受屬於媽咪的哺餵時光~



故障免費換
業乳不中斷

獨家創新吸乳模式

3種頻率 12段吸力

LCD夜光螢幕顯示

超貼心記憶功能

貼心
附贈 收納束袋之個
方便媽咪攜帶外出。

KU9023
智能韻感電動雙邊吸乳器 \$6000
電壓：USB充電/電源雙變器



催乳按摩

開機即自動按摩
按摩2分鐘切換



2種吸乳模式
3種頻率選擇
12段吸力調整



溫和吸乳

單吸、雙吸 一機搞定

單邊集乳輕巧方便
雙邊集乳快速效率高




享受魔力的輕裸世代

1. 超強瞬間收量可達150ml，緊鎖乳汁不滲漏。
2. 超薄無痕貼身0.07公分，讓媽咪舒適自然。
3. 上緣彈性鬆緊設計，服貼度UP，有效防止母乳溢出。
4. 雙邊凸槽水線瞬間導流，充分吸收母乳，乾爽舒適。
5. 獨立厚片，衛生防漏，好聞虛線設計，使用觸手又安心。
6. 穩固不易留殘膠，防止乳墊滑移位出現溢乳尷尬現象。

KU5471 魔力防溢乳墊-60入 \$300

無痕貼身·超薄0.07cm
超強瞬間高達150ml



魔力 Magic Breast Pad
防溢乳墊

高分子可清洗乳墊

1. V-Inp®專利吸水特性及機柔布底，讓媽媽舒適自然，無壓迫感。
2. 無車縫設計保護媽媽細嫩肌膚。
3. 弧形設計貼合胸型，讓媽媽使用上更舒適。
4. 超薄5.5mm厚度，體積更輕巧。
5. 乳墊由三種素材組合而成，完全吸收母乳，不外漏。
6. 確保材質，可重複清洗使用。
7. 超高級水力日本國內測試可吸足60cc。



KU5457 高分子可清洗乳墊 \$360 顏色：藍+粉/4片 100% 日本製造

酷咕鴨儲乳瓶-3入組

集乳到達奶瓶刻度上限，建議更換新瓶收集母乳，方便管理母乳容量，儲存更多珍貴母乳。奶瓶可接上標準口徑奶嘴，直接裝在吸乳器上整體集乳瓶，冷凍與冷藏皆方便。瓶上奶嘴及中蓋直接當奶嘴使用。食品級PP材質，高溫消毒殺菌，可重複使用，方便又衛生。



150ml

KU5924
酷咕鴨儲乳瓶-3入組
\$250 顏色：藍

酷咕鴨智慧型溫奶器

五段微調溫度，除牛奶外，還可母乳解凍、加溫、嬰兒罐頭，均能快速完成加熱。音響手控智慧型微電腦溫控調節系統，設定好溫度不會過高，確保母乳內最好養份。食品級耐溫膠(PP)及304不鏽鋼材質，100%台灣設計、生產、製造。



KU9018
酷咕鴨智慧型溫奶器
\$200
顏色：藍

母乳及副食品立體儲存袋

封口夾鎖立體袋設計，袋尾特別雙邊小切口設計，附贈密封貼條，方便管理使用期限。可冷凍儲存果汁或實質副食品，SGS認證檢驗通過及 GAMMA-RAY 電子光潔消毒殺菌完畢，安全衛生可直接使用。NYLON材質，耐用級材料(LLDPE)安全範圍內不會溶出化學物質，符合國際安全標準不含八大金屬印刷材料，安全又環保。耐熱100℃~20℃。



KU5446
酷咕鴨母乳儲存袋-210ml
20入 \$280

KU5447
酷咕鴨母乳儲存袋-160ml
20入 \$280



給寶寶最優質的哺乳感受

教您聰明選對 奶嘴、奶瓶

在經過多年的研究及衛教推廣後，母乳的好處已是眾所皆知，且不可否認的事，但無法以母乳親餵的媽咪是否煩惱著如何選購適合寶寶的奶嘴，來代替媽媽哺乳這個神聖的工作呢？

面對著各式各樣的奶嘴，應該如何選購呢？以下的幾項重點介紹，為媽媽提供最聰明的選擇。

+ PART1 奶嘴篇

當新生娃娃誕生時，給予他足夠的母乳是最好的抉擇，在使用奶瓶哺育的同時，也儘可能選擇與母親乳房相似的奶瓶、奶嘴，建議父母在選購奶瓶奶嘴時，最好選擇仿母親乳頭設計的奶嘴，符合一個優良奶嘴所需具備的特點。

認識奶嘴 Q&A

奶嘴材質、形狀有哪些？

市面上，常見的奶嘴材質都以-矽膠(透明色)與乳膠(乳黃色)為主。



矽膠奶嘴

材質觸感較Q，耐熱性佳，延展性好，長時間上的咬合較不易斷裂，故為奶嘴的最佳原料，使用的時間可以久一點。



乳膠奶嘴

材質較軟，有微微的橡皮筋味，若用煮沸法消毒容易變點變形，更換頻率會較矽膠奶嘴高。

奶嘴孔洞有哪些？

奶嘴的孔徑常見的，可分為三種：十字孔、圓孔、Y型孔，其中十字孔以及圓孔最為廣泛使用。

十字孔跟媽媽乳房的供給方式相同，都要有吸吮的動作才會有奶水的供應，並且有傾倒時不會漏出的優點(Y型孔與十字孔供給方式大同小異)。

圓孔的奶嘴只要傾倒奶瓶，並持續吸吮動作，奶水即會源源不絕的流到完為止。(可訓練寶寶控制流量節奏)



十字孔



圓孔



Y型孔

奶嘴的孔徑與尺寸

種類	適用年齡	適用說明
圓孔-S	0-3個月	適合初生嬰兒訓練控制流量使用。
圓孔-M	3-6個月	適合較大的嬰兒使用，也可讓剛出生吸吮量大的寶寶使用M/L/LXL來增加寶寶的供給量需求。
圓孔-L	6個月以上	為6個月以上的小寶貝使用。

何時該更換新的奶嘴？

不管您使用哪一種材質的奶嘴，只要出現顏色改變或是變點，就必須更換不要再使用了。

喝奶時，為何奶嘴會變形？

有時寶寶吸奶吸得太用力或是吸得太急太快，都會讓奶嘴變形，如果是因為壓力改變的關係而讓奶嘴變形，家長只要確定寶寶在變形的奶嘴中，依然可吸得到奶，這就可繼續餵；若寶寶已經吸不到奶，就需先將奶嘴蓋轉開讓壓力改變，等奶嘴恢復正常就可以繼續再餵。

奶嘴的選購重點是什麼？

不要小看一顆小小的奶嘴喔！其實，這裡面的學問大呢！好的奶嘴主要就是要有以下幾項特點：

1. 極佳的透氣性-防脹有效力

透氣良好的奶嘴，能在吸吮時，有效調節瓶內空氣流量，避免奶嘴吸扁及漏水等情形發生，讓寶寶吸吮時更順暢，在固定時間內完成餵奶的程序，其實媽媽自己也能夠檢測奶嘴透氣的好壞，好的奶嘴，在使用時能聽到氣泡源源不絕排至奶瓶底部，同時在透氣孔閉合下，聽到啾啾的透氣孔排氣聲音。

2. 仿乳型奶嘴頭-安撫寶寶吸吮情緒

好的奶嘴在造型上，要有模擬媽媽的乳頭形狀設計，如奶嘴基部寬大讓寶寶能塞開口吸吮以及仿媽媽乳頭設計的凸點顆粒，能按摩寶寶的哺乳窩及舌頭，以達到舒適及媽媽乳頭的熟悉感。

3. 環圈設計-幫助減少舌苔、有效的吸吮運動

利用吸吮時的口腔肌肉運動進而減少舌頭與上頸部的乳苔，避免過多的舌苔來影響寶寶的食慾或產生口臭等情形，可讓寶寶有更好的口腔衛生。

種類	適用年齡	適用說明
十字孔-M	0-6個月	適合初生嬰兒使用，傾倒時不會漏出。
十字孔-L	6個月以上	尺寸上寬分比較少，一般分為初生或較大寶寶使用，傾倒時不會漏出。
十字孔-XL	麥粉專用	麥粉專用奶嘴為較大寶寶添加麥粉或麥精等使用。



Breast-Like Nipple

享受如同親餵般的

嫩吸吮感

BPA FREE



Q彈·新感受

領先採用了最適合寶寶的20軟度醫療級白金液態矽膠，奶嘴更晶瑩剔透、不易變黃，搭配專利智慧透氣閥，讓寶寶輕鬆吸吮，有如媽媽乳房親餵感受。



01. 凸點顆粒設計

類似乳房的凸點顆粒，能按摩寶寶的嘴乳溝及舌頭，達到母乳親餵感受。

PAT: US48952

02. 巧膠製環設計

防止奶嘴開口破裂，產生漏奶。

PAT: 339482

03. 減少舌苔菌設計

利用吸吮時口腔肌肉運動，並刮除舌頭與上顎的乳垢，促進寶寶口腔衛生。

PAT: 0146822

04. 抗拉力設計

奶嘴內部斜紋有效提升高奶嘴抗拉力，即使寶寶長時間地吸吮咬合，也不易斷裂。

PAT: 0124114

05. 寬大基座設計

寬而飽滿基部，有如媽媽乳房，自然透開寶寶嘴巴吸吮，讓寶寶覺得更加貼切。

06. U型智慧透氣閥

能快速調節瓶內氣壓，有效減少寶寶脹氣以及避免奶嘴吸氣或漏奶等情形發生。

PAT: 0240977

酷咕鴨防脹氣母乳型奶嘴系列

SGS 通過SGS抗拉力與抗咬合力測試與BS EN14350 歐洲安全測試標準。

標準圓孔奶嘴-2入 S 0-3M M 3-6M L 6M+ 建議售價: 95

標準十字奶嘴-2入 M 0-6M L 6M+ XL 麥粉 建議售價: 95 標準十字奶嘴-4入 M 0-6M L 6M+ XL 麥粉 建議售價: 170

寬口十字奶嘴-2入 M 0-6M L 6M+ XL 麥粉 建議售價: 120 寬口十字奶嘴-4入 M 0-6M L 6M+ XL 麥粉 建議售價: 215

+ PART 2 安撫奶嘴 奶嘴鍊篇



安撫奶嘴對許多父母來說，是照顧小寶寶的好幫手，它能使哭鬧的孩子安靜下來，也可以使小孩子容易安撫入睡，另外安撫奶嘴還有其他功能喔！跟著酷咕鴨一起來看看吧～～

安撫奶嘴 Q&A

安撫奶嘴有什麼功用？

Point 1 得到安全感

由出生至2歲稱為「口慾期」，這時期嬰幼兒經由口慾滿足而得撫慰與安全感。所以寶寶除喝奶之外，還可由吸吮安撫奶嘴得到滿足。

Point 2 幫寶寶戒除壞習慣

在吸吮慾望較強時期，常會吸吮手指，若養成吸吮手指習慣就很難戒掉，一旦看到寶寶不時吸吮手指就該選擇個合適的安撫奶嘴，取代手指頭來滿足他吸吮的需求。

不好的安撫奶嘴對寶寶的影響？

長期使用品質差的安撫奶嘴及不當吸食姿勢，易造成乳牙移位及奶瓶嘴。『乳牙移位』，因長期吸奶嘴，將上排的乳牙推向前、下排乳牙擠向後情況因而產生咬合不正以及開咬的問題。而『奶瓶嘴』則是指因長期的吸吮習慣，使上唇與下唇的張力鬆弛，形成往上翹嘴唇。

安撫奶嘴何時汰換？

一旦奶嘴出現老化、變形、破損情形時，就應立即淘汰，安撫奶嘴相當著重安全性與汰換率兩大問題，因此父母在選擇時，更要仔細留意。

Point 1 安全性

好的安撫奶嘴是能夠承受高拉力，適合讓長牙的寶寶拉扯，也不容易斷裂，避免奶嘴遭寶寶吞食，因而造成危險。

Point 2 汰換率

一旦奶嘴出現老化、變形、破損情形，應立即淘汰，但須特別注意的事，除非奶嘴已有瑕疵，否則切勿經常任意更換同型的奶嘴，因寶寶的觸覺相當敏感，很容易因而產生排斥感。

何時戒掉吸安撫奶嘴的習慣？

嬰幼兒藉安撫奶嘴經由口慾滿足得到撫慰與安全感，一般來說，寶寶四歲後，還戒不掉吸奶嘴習慣，易因吸食不好安撫的奶嘴造成咬合不正等問題，將永遠無法自然矯正，父母最好在二歲左右，就幫寶寶戒除吸安撫奶嘴的習慣。有些寶寶會以手指來代替奶嘴，提醒家長，如果家中寶寶長期吸吮手指頭，除了因手指頭不乾淨，易影響寶寶乳牙生長之外，也影響上下顎發育，甚至連手指形狀、皮膚、指甲都因長期吸食而變形。

父母可利用以下幾個小技巧達到目的：

- 以毛巾、圍裙等東西替代一直留意這些東西時常保持清潔。
- 分散寶寶的注意力一分散他對安撫奶嘴的注意力。
- 採漸進式的作法—寶寶如要仰躺安撫奶嘴才入睡，父母最好在寶寶入睡後十分鐘左右，將安撫奶嘴拿開。
- 遠離安撫奶嘴—有的父母會將奶嘴剪掉或塗抹辣椒等方式。
- 父母的態度需堅定—這點很重要！
- 約法三章+獎勵—此方式適用於較大的寶寶。

酷咕鴨拇指安撫奶嘴

1. 食品級液態矽膠，無毒無味，柔軟耐咬，不易破裂。
2. 滿足寶寶吸吮慾望，安撫緊湊情緒。安撫奶嘴比吸吮手指易於戒除。
3. 幫助寶寶習慣用鼻子呼吸，有效防止「病從口入」。
4. 符合BS EN1400:2013+A1:2014 安全標準。



KU5512
酷咕鴨拇指安撫奶嘴 \$100
0-6M 顏色:藍、粉

KU5513
酷咕鴨拇指安撫奶嘴 \$100
6M+ 顏色:藍、粉



TRITAN

星鑽的奢華 純淨的安撫

1. 採用新一代綠色環保科技材質 Eastman Tritan™ 不含環境賀爾-雙酚A(BPA)堅固耐用清潔透明。
2. 頂部彈指造型更貼合頸乳窩空間。
3. 頸部彈指設計，配合時讓牙齒自然排列預防牙齦變形及外凸。
4. 食品級矽膠奶嘴，無毒無味，柔軟耐咬不易破裂。
5. 通過 BS EN1400:2013+A1:2014 歐盟安全規範檢測。



KU5514
星鑽奢華安撫奶嘴 \$118
0-6M 顏色:藍、粉

KU5515
星鑽奢華安撫奶嘴 \$118
6M+ 顏色:藍、粉



酷咕鴨奶嘴鍊 & 收藏盒

防污好收納 · 奶嘴不掉落

彈力卡榫空間設計，大、小安撫奶嘴皆可放置收納，方便使用不煩惱。夾戴寶寶衣服上，造型可愛，避免安撫奶嘴遺失掉落。避免奶嘴直接暴露在外接觸灰塵。

符合BS EN12586 安全標準。結構專利字號：M519961



KU5470
酷咕鴨奶嘴鍊+收藏盒 \$135
顏色:藍、粉、咖啡



▲ 任何安撫奶嘴都可輕鬆收納



Macaron

Orthodontic Baby Pacifier 馬卡龍全矽膠安撫奶嘴

1. 一體成型好清潔，無接縫不卡垢，減少細菌殘留。
2. 全矽膠，材質柔軟親膚彈性佳，減少寶寶臉部摩擦。
3. 食品級矽膠，無毒無味、無黏性、不含塑化劑及雙酚A。
4. 奶嘴形狀設計有助於口腔發展及預防牙齒變形及外凸。
5. 奶嘴頭符合歐盟防吸膠體的拉力測試。
6. 奶嘴薄片符合歐盟防吞食透氣設計。



符合歐盟安全標準

Comply with
BS EN1400:2013+A1:2014



KU5516
馬卡龍全矽膠安撫奶嘴 \$128
0-6M 顏色:藍莓紫、蜜桃粉



KU5517
馬卡龍全矽膠安撫奶嘴 \$128
6M+ 顏色:帶芬藍、莓果粉



酷咕鴨繽紛奶嘴鍊

適合各式品牌奶嘴，不易掉落遺失及髒污！100%全塑膠製成，承受10KG 拉力。通過SGS EN12586安全檢測。

KU5396
酷咕鴨繽紛奶嘴鍊 \$95 顏色:藍、粉



KU5377
酷咕鴨奶嘴帶夾 \$95 顏色:藍、粉



KU5325
酷咕鴨奶嘴帶夾 \$80 顏色:藍、粉



KU5331
酷咕鴨造型奶嘴鍊+收藏盒 \$140 顏色:藍、粉



KU5405
酷咕鴨造型奶嘴鍊 \$105 顏色:藍、粉



教您選對適合寶寶的奶瓶

Check! 材質、容量、功能、數量

上班族媽咪越來越多，所以無法親餵母乳的媽咪，往往需要將母乳先行擠出，再交由照顧者餵食。所以除了餵食配方奶的寶寶必須用到奶瓶奶嘴之外，母乳寶寶有時也會有這需要，因此爸媽選擇餵奶工具時，可是馬虎不得！

+ PART 3 奶瓶篇

進入如何幫孩子選擇奶瓶、奶嘴的問題時，首先要先強調的是，孩子還是餵母乳最佳，母乳可以讓寶寶獲得最完善的營養。

不過，有些媽媽的確有母乳不足或是因其他種種因素而無法餵母乳，還有上班族媽咪如要哺餵母乳，常常需要將母乳先行擠出，再交由白天照顧者以奶瓶餵食，這時就需要奶瓶奶嘴這項工具，來幫助媽媽餵奶給寶寶喝。

而此時媽媽們可能會出現一大堆的問題，像是到底要買什麼材質的奶瓶奶嘴？應該準備多少支？以及消毒、清潔方式為何？以下提供多地媽咪專業的資訊，作為您最聰明的選擇。

奶瓶一次應準備幾支？

購買前選擇寶寶每次所需要的容量，再去衡量所需要奶瓶數量。

喝配方奶的寶寶

為了節省消毒鍋多次的消毒麻煩，可配合消毒鍋一次消毒的數量而來選購支數。一般消毒鍋都以六支奶瓶消毒為主，所以可選購120ml的2-3支和240ml的3-4支選購。初生寶寶可使用120ml奶瓶，未來可當作果汁奶瓶使用，隨著寶寶喝奶的需求量變大，逐漸更換240ml的奶瓶使用。

喝母乳的寶寶

親餵的媽媽也需選購奶瓶喔！為了方便媽媽儲存珍貴的母乳，媽媽可以準備儲乳瓶，讓分泌出的母乳完整的保存下來，且隔水加熱就可直接哺餵，可說是省時又省錢。選購奶瓶須要可隔水保溫的材質，容量大概120ml-150ml之間的容量即可，建議購買3-4支。

新生嬰兒應選擇哪種奶瓶？

剛從母體來到這世界的新生兒，身體有許多器官尚未完全發展成熟，很容易受外來細菌、化學物質傷害，產生不良影響，所以針對新生兒，還是選擇玻璃奶瓶最佳。

玻璃奶瓶沒有含塑膠成份，所以即便遇到了高溫，也不會釋放出有害物質，這點對新生兒來說是最安全。雖然玻璃奶瓶比較重而且有打破的危險，但是6個月前的寶寶主要還是由家長來餵食，所以奶瓶重一點，大人手拿較無打破的風險。

除此之外，玻璃奶瓶還有易清洗、牛奶較不容易附著在奶瓶上和不易刮傷起霧霧感覺的優點。

除了玻璃奶瓶外，目前市面上也有等級較高的塑膠製奶瓶可選，下一段會詳細說明。

選購奶瓶應該注意什麼？

選購買用簡便的商品，這才是選奶瓶的最佳原則！過多的配件除了易遺失外，還有清洗麻煩的困擾。

目前市面上很多強調功能性奶瓶，其中強調防脹氣奶瓶，能夠有效將空氣導引至奶瓶底部，減少過多空氣回吸至寶寶口中，達到減少脹氣的產生，都是媽媽不錯的選擇。

何時可讓寶寶自己喝奶呢？

根據兒童健康手冊中的評估記錄表，寶寶大約在6、7個月大時可將蓋在臉上的手帕拿開，表示其抓握的能力已經發展到一定程度，若要讓寶寶自己抓著抓握奶瓶喝奶，大約從6個月大開始較佳。

不過醫師表示，要讓寶寶自己喝奶，有幾點是需要爸媽多加注意：首先要讓寶寶躺在墊高的枕頭上，且剛開始練習自己喝時，家長一定要在旁邊看著，以免寶寶噎到，若發生噎到的情況，可先停一下再繼續喝，多練習幾次即可熟練。





雙酚A如何進入孩童體內？

雙酚A常用在聚碳酸酯 (polycarbonate, 又稱PC) 當中做成外表光亮的硬質塑膠產品, 包括透明奶瓶、孩童學習杯、牙科用的封閉劑、食物容器內膜、水壺以及五加侖裝大水壺。

雙酚A的暴露途徑, 倒不是人體直接接觸這些物品, 而是食物和食料接觸到雙酚A時會將其溶出, 特別是在PC容器內加熱食物和飲料。愈常用這類容器加熱, 溶出的雙酚A愈多, 如容器表面有刮傷, 食物被污染的程度會更高。

所以千萬別把溫熱的液體倒入PC瓶罐裡。老舊或被刮傷的塑膠罐, 最好都去棄不用, 以免使用時嚴重污染了食物。雙酚A可輕易進入胎盤, 讓母親把毒性轉移給尚未出生的寶寶。

該怎麼做才能減低家中的雙酚A暴露？

這件事不簡單, 你只能盡量移除家中含有雙酚A的用品。根據已經禁用雙酚A的日本和其他國家的經驗, 孩子體內的雙酚A濃度在停用PC容器後會迅速下降。

毒素的來源為何, 有比較安全的替代品？

極微量的各種「類荷爾蒙」化學物質在我們的孩子體內累積, 累積後會產生多大影響力, 實在令人憂心。

「會干擾人體荷爾蒙的化學物質, 即使劑量低, 卻會合併起來共同作用, 影響程度變得更嚴重, 這是無庸置疑的。」

雖然我們無法把這些東西完全排除在孩子的生活外, 但把這些壞塑膠從家中驅逐, 改用安全的替代品卻是做得到的。

玩具、奶瓶、安撫奶嘴和固齒器禁止使用塑化劑原料

環保署和美國國家毒物計畫 (National Toxic Program) 在一九八〇年代做了一系列研究, 發現DEHP會導致腦部動物癱瘓。因此, 美國消費品安全委員會要求玩具業者不得在嬰兒會放入嘴裡的任何用品當中添加DEHP, 如玩具、固齒器和安撫奶嘴等。

歐盟的進展很快, 雖然鄰苯二甲酸酯是軟化塑膠中成本最低的, 歐盟最近已立法要求二十五個成員國不得在玩具中使用任何DEHP、BBP或DBP等物質, 只能以不具毒性的材料取代。歐盟還禁止鄰苯二甲酸二異壬酯 (diisononyl phthalate 簡稱DINP)、磷苯二甲酸二癸基酯 (dioctyl phthalate, 簡稱DIDP) 與磷苯二甲酸二異辛酯 (dioctyl phthalate, 簡稱DOP) 等三種可疑物質, 用在安撫奶嘴、奶瓶瓶嘴和其他嬰兒口部使用產品中。(擷取自BabyHome)

奶瓶材質的比較特色表

奶瓶種類	優點	缺點	外觀
PPSU 材質	<ol style="list-style-type: none"> PPSU奶瓶採頂級安心素材呈現出蜂蜜色, 不含雙酚A。 耐熱可達200°C, 可以反覆的高溫煮沸、蒸氣加壓消毒、微波加熱或消毒等動作, 瓶身不會因熱變形。 安全性高, 耐磨損不易破裂, 外出攜帶輕巧便利。 	<ol style="list-style-type: none"> PPSU奶瓶價格為所有材質最高是為一般奶瓶的2.2倍價格。 透明度不佳, 深茶褐色的瓶身肉眼較不易觀測內容物。 	<p>我最高級</p>
PES 材質	<ol style="list-style-type: none"> PES材質不含雙酚A, 且具抗菌性及抗酸鹼性。 耐熱可達180度, 同時可因應反覆高溫煮沸、蒸氣加壓消毒以及微波加熱或消毒等動作, 瓶身不會因熱變形。 安全性高, 也具不易破裂, 輕盈的優點, 外出時輕巧便利。 	<ol style="list-style-type: none"> PES奶瓶價格為所有材質次高是為一般奶瓶的2倍價格。 透明度不佳, 茶褐色的瓶身肉眼較不易觀測內容物。 	<p>我很堅固喔</p>
PP 材質	<ol style="list-style-type: none"> 塑膠類較安定且安全材質, 也兼具環保可回收再製造。 重量輕巧方便攜帶, 耐摔耐碰撞是現代工作忙碌的爹地媽咪大幫手。 可煮沸及微波消毒, 材質可耐溫度-20°C~120°C, 延展性極佳, 可置放冰箱冷凍或冷藏, 也常被使用為母乳儲存瓶, 是目前所有材質功能最多最好用的材質。 目前最廣為使用的材質, 為價格最為便宜的奶瓶。 	<ol style="list-style-type: none"> PP材質奶瓶原料透明度不佳, 會影響使用肉眼觀測內容物的缺點。 容易刮傷, 是唯一最大缺點, 但是正確的使用及清洗, 還是可以增加PP奶瓶的使用壽命。 	<p>我的功能最多</p>
矽膠 材質	<ol style="list-style-type: none"> 瓶身柔軟好拿, 耐用性高, 且不用擔心碎裂問題, 安全性更優。 重量輕巧方便攜帶, 耐摔耐碰撞是現代工作忙碌的爹地媽咪大幫手。 可耐溫度280°C, 可以煮沸消毒與微波消毒。 耐酸、耐鹼、耐化學藥品性佳, 都不含任何環境荷爾蒙, 不含雙酚A, 是替代塑膠奶瓶最佳選擇。 	<ol style="list-style-type: none"> 矽膠材質奶瓶原料透明度不佳, 會影響使用肉眼觀測內容物的缺點。 瓶內外容易產生有溫度差, 較為不方便。 價格方面, 比起一般奶瓶較為貴些許多。 	<p>瓶身柔軟好拿</p>
玻璃 材質	<ol style="list-style-type: none"> 主原料為矽元素, 可耐溫度達到600°C, 可隔水加熱, 是煮沸消毒的最好材質。 即使經過加熱, 接觸酸鹼物質也不會釋放有害物質, 且不會產生環境污染的安全材質。所以它為最環保材質, 且可回收再利用。 使用期限比塑膠材質奶瓶還要來的長久, 不易刮傷所以不易滋生殘留菌的細菌, 而且光滑好清洗故可長久使用。 	<ol style="list-style-type: none"> 攜帶出門放在包包內, 玻璃奶瓶如不分開放置, 容易不小心打破, 故較適合居家使用。且清洗時或晚上泡牛奶時都要擔心撞到破裂的情形發生, 做起事情來就會礙手礙腳, 破裂後還需小心被刮傷的意外。 重量是一般塑膠奶瓶的2-3倍重, 且容易撞破, 故玻璃奶瓶需皆由爹地媽咪使用, 不宜讓寶寶自行使用。 	<p>不易滋生細菌</p>

目前市面上常見的奶瓶材質？

奶瓶依材質大略可分為「玻璃」與「塑膠」兩種。塑膠又區分為PPSU、PES、PP、PC等。現在市售的塑膠製奶瓶種類很多, 其耐熱度也不大一樣, 若是家長想要選購這些塑膠製奶瓶, 可要先行好好了解它們的材質特性, 再做選擇囉!

正確的瓶餵方式

餵奶前需先準備:

- 沖泡好的配方奶或溫熱的母乳。
- 餵奶巾。

一般4個月前的寶寶, 建議家長都要抱著餵奶。正確的瓶餵姿勢為: 家長應先找個舒適的位置橫抱寶寶, 讓寶寶頭頸部抬高45度, 然後奶瓶瓶身的底部往上抬起, 形成一個傾斜的角度後, 再讓寶寶開始吸奶。

提醒家長, 到寶寶吸完奶為止, 奶瓶瓶身都要保持傾斜的角度, 有的家長會在餵奶時與人聊天或是因為分神而將奶瓶放平, 當奶嘴沒有充滿奶水時, 就會有空氣進入, 這會讓寶寶吸入過多空氣, 而產生脹氣腹痛。

餵食奶量的建議

(寶寶體重Kg) x (120~150cc)=一天所需奶量, 如寶寶是(4Kg)x(120~150cc)=480~600cc, 為寶寶一天需喝的量。

代表寶寶一天約四小時喝一次, 平均一餐約喝120~150cc。

安心首選

開啟寶寶的奇幻星視界

酷咕鴨PPSU星燦奶瓶



藍奇星空

PPSU 星燦奶瓶 超五星頂級享受

最高安全醫療等級材質
無毒 不含雙酚A

PPSU奶瓶是由醫療級Polyphenylene Sulfone
製成，不含雙酚A。

採用頂級  美國蘇菲 PPSU 原料

採用國際大廠、美國蘇菲PPSU原料製成，品質更穩定，使用更加安心。

耐高溫、輕盈、硬度高

PPSU具有極佳的耐衝擊強度，瓶身輕盈堅韌，不易摔破和變形，獨特的蜂蜜色瓶身是PPSU的特色。

通過SGS安全規範檢測合格

通過台灣SGS安全檢驗合格 BS EN14350

搭配防脹氣母乳型奶嘴

搭配新一代「防脹氣母乳型」矽膠奶嘴，係以食品級超柔軟液態矽膠製成，不易變形、破裂，有效防止寶寶脹氣，是最適合寶寶的奶嘴。



通過SGS的EN14350以及無雙酚A含量檢測
並通過歐盟EN14350食品容器安全檢測

 BPA
FREE



夢幻銀河



KU5854
PPSU星燦標準奶瓶
140ml \$330
藍奇星空、紫幻銀河

KU5855
PPSU星燦標準奶瓶
240ml \$380
藍奇星空、紫幻銀河

KU5856
PPSU星燦寬口奶瓶
160ml \$350
藍奇星空、紫幻銀河

KU5857
PPSU星燦寬口奶瓶
300ml \$450
藍奇星空、紫幻銀河

KU5858
PPSU星燦寬口成長奶瓶
280ml \$498
藍奇星空、紫幻銀河

歐風經典PES奶瓶

全新頂級PES材質，寶寶的最佳選擇

1. 高級精純PES原料製成，不含雙酚A。耐溫180度，可高溫煮沸、高壓蒸氣、微波加熱消毒。淡茶色瓶身為PES材質代表，輕巧抗摔，穩定性高，耐水解、耐化學性。
2. 搭配「防脹氣母乳型」矽膠奶嘴，係以食品級超柔軟液態矽膠製成，使用不易變形破裂，有效防止寶寶脹氣，最適合寶貴的奶嘴。

通過SGS的EN14350以及無雙酚A含量檢測
並通過歐盟EN14350食品容器安全檢測



經典玩色
品味
帶著走~



KU5850
歐風經典PES標準奶嘴 \$260
容量: 140ml 顏色: 藍、粉



KU5851
歐風經典PES標準奶嘴 \$300
容量: 240ml 顏色: 藍、粉



KU5852
歐風經典PES寬口奶嘴 \$310
容量: 160ml 顏色: 藍、粉



KU5853
歐風經典PES寬口奶嘴 \$330
容量: 300ml 顏色: 藍、粉



超矽晶玻璃奶瓶系列

寶寶奶瓶的最佳選擇

1. 高品質的「硼矽酸」材質，耐熱溫度可達600°C，可承受瞬間溫差150°C，從冰箱取出可直接加熱。耐酸鹼，不會產生白霧現象，外觀可長久保持光亮。加厚玻璃瓶身可微波，強度更佳安全。陶瓷無鉛印刷，耐刮不易掉色。
2. 搭配「防脹氣母乳型」矽膠奶嘴，20軟度醫療級白金液態矽膠，專利智慧透氣閥，讓寶寶輕鬆吸吮，有如媽媽乳房親感感受。



食品級



可微波



可冷藏



耐熱度

通過SGS的EN14350以及無雙酚A含量檢測
並通過歐盟EN14350食品容器安全檢測



給奶合格



不含雙酚A



安全無毒



KU5862
超矽晶標準玻璃奶嘴 \$225
容量: 120ml 顏色: 藍、粉



KU5863
超矽晶標準玻璃奶嘴 \$235
容量: 240ml 顏色: 藍、粉



KU5864
超矽晶寬口玻璃奶嘴 \$285
容量: 120ml 顏色: 藍、粉



KU5865
超矽晶寬口玻璃奶嘴 \$295
容量: 240ml 顏色: 藍、粉



歐風經典PP奶瓶

●透明PP輕巧堅固 ●不含雙酚A ●防脹氣母乳型矽膠奶嘴
PP材質製成，瓶身透明輕巧堅固方便攜帶外出。不含雙酚A，可煮沸消毒與微波盒消毒。搭配防脹氣母乳型矽膠奶嘴，最適合寶貴的食品級白金液態矽膠，奶嘴更加晶瑩剔透、不易變黃，專利智慧透氣閥，寶寶輕鬆吸吮，有如媽媽乳房親餵的感受。



通過SGS的EN14350以及無雙酚A含量檢測並通過歐盟EN14350食品容器安全檢測



KU5927
歐風經典PP標準奶瓶
140ml \$ 125 藍、粉

KU5928
歐風經典PP標準奶瓶
240ml \$ 135 藍、粉

KU5929
歐風經典PP寬口奶瓶
140ml \$ 155 藍、粉

KU5930
歐風經典PP寬口奶瓶
270ml \$ 165 藍、粉

吸管組/清潔組



KU5311
酷咕鴨自動標準口徑吸管組
\$110



KU5312
酷咕鴨自動寬口徑吸管組
\$110



KU5315
酷咕鴨0-1替換吸管組+清潔組
\$110



KU5422
酷咕鴨吸管清潔刷-2入
\$75

1. 清洗奶瓶自動吸管組，避免長水苔而滋生細菌。
2. 可將奶嘴、中蓋等細微部分清洗乾淨。

酷咕鴨奶瓶保溫袋

- 保溫袋可保冷、保溫。
- 方便攜帶各種罐裝、保特瓶飲料。
- 標準口徑與寬口徑大小奶瓶皆適用。
- 表面採用NYLON織布不易沾污。
- 內裡採用鋁銀貼PE材質，雙層隔熱材料，保溫效果佳。
- 厚度為2mm的保溫袋，可緩和外部的衝擊。



雙層隔熱材料
保溫效果更佳
It won't be easy to defile the cloth.



KU5449

KU5448

KU5448
酷咕鴨奶瓶保溫袋 二入
\$320
顏色：藍

KU5449
酷咕鴨奶瓶保溫袋 單入
\$280
顏色：藍

奶粉罐系列

便利性 Convenience 衛生性 Hygiene 美觀性 Aesthetics



NO.1 外出奶粉罐
聰明媽媽好選擇

疊疊樂奶粉罐

3in1

Patent Pending

疊疊樂食物奶粉罐，獨立式設計，可依照需求攜帶，讓你感受堆疊好整理的樂趣，漏斗型出口，奶粉快速滑落不殘留。不盛裝奶粉時，可當小碗或儲存盒使用，增加外出的便利。



奶粉罐

零食罐

離乳碗

KU5465
酷咕鴨疊疊樂食物奶粉罐 \$180

酷咕鴨獨立式(副食品)奶粉罐

各層奶粉盒獨立開口，獨立使用。排除傳統式奶粉盒因各層共用重覆使用同一頂端開口，而在沖泡時發生開水蒸氣灌入，導致細菌容易孳生的缺點(奶粉遇濕後約一小時開始孳生細菌)。分層獨立使用，避免奶粉灑落。



KU5417
酷咕鴨獨立式的奶粉罐 \$160
顏色：藍、粉



KU5430
酷咕鴨獨立式的奶粉罐 \$170
顏色：藍、粉

酷咕鴨花漾四格奶粉罐



KU5385
酷咕鴨花漾四格奶粉罐 \$140
顏色：藍、粉



四格大容量



不產生雙酚A



輕鬆旋轉切換



奶粉輕鬆倒入

+ PART 4 消毒鍋

您可知道，餵完ㄟㄟ的奶瓶，如果只用清水沖洗的話，是無法把細菌和奶垢清洗乾淨的，寶寶的腸胃比較脆弱，若不注重衛生其實是會生病的，因此一台省時省力的消毒鍋，絕對是媽咪不可或缺的好幫手。

消毒鍋的種類

1. 高溫蒸氣式消毒鍋

利用高溫殺菌原理，溫度大約100°C，是一種安全、簡單、快速、經濟及衛生的方法。高溫消毒過程中會產生水氣，因此會有水垢黏附，所以清潔務必仔細，需不定期清洗，用完要保保持乾燥，以免細菌孳生。消毒過程請勿隨意開啟，以防高溫燙傷，消毒完畢，要使用夾子，切勿用手以免燙傷。

2. 紫外線消毒鍋

利用紫外線的高頻率能量來殺死奶瓶上的細菌，比較不會因高溫而產生不好的物質。

3. 微波消毒盒

將奶瓶、奶嘴等相關物品裝入消毒盒後，放進微波爐消毒，即可完成消毒動作，體積精巧不佔空間，速度又快，是醫院使用的消毒方式。

4. 蒸氣+烘乾式消毒鍋

藉由水蒸氣來消毒奶瓶，並加上烘乾功能，可以防止乳蛋白和脂肪隨蒸氣留在鍋底。

消毒奶瓶的步驟

A. 水煮法

玻璃奶瓶：先將玻璃奶瓶置入冷水中，再將水煮沸至100°C滾開，續滾約10分鐘後，再把奶嘴、奶瓶蓋置入熱水中續滾5分鐘即完成。

小提醒：玻璃奶瓶需在冷水時放入，避免破裂。

塑膠奶瓶：將水煮沸至100°C滾開，用奶瓶夾將奶瓶及其配件放入熱水中，續滾約5分鐘即可消毒完成。

小提醒：塑膠奶瓶不宜久煮，媽咪也需注意奶瓶上耐熱標籤。

B. 蒸氣鍋消毒法

目前市面上消毒鍋，大約一次都可消毒高達6隻奶瓶，是媽咪省力省時的好幫手，市面上的消毒鍋都具簡單操作高效率，讓媽咪使用消毒鍋更具安全有保障。

1. 加入適量水量，清洗乾淨的奶瓶及配件放入。
2. 按下開關會慢慢加熱，靜待消毒完畢，完成後便會自動斷電。

消毒奶瓶應注意...

寶寶的腸胃容易因感染而脹滿，所以需消毒完全，並至少消毒到寶寶六個月大，但若因外出時不便，偶爾可以煮沸熱水燙過備用，待回家後再重新消毒即可。

酷咕鴨負離子紫外線消毒器

- 可分層式雙層網架 收納方便
- 微電腦觸控 三段定時/殺菌
- 高硬度防彈抗熱玻璃
- 熱風輔助烘乾功能
- 紫外線殺菌
- 自動斷電安全 裝置設計
- 負離子空氣淨化
- 防蟑導槽設計

KU9014 酷咕鴨負離子紫外線消毒器 \$6800
顏色：藍

台灣製造
Made in TAIWAN
全國唯一防爆安全門設計



KU9019
酷咕鴨微電腦負離子烘乾消毒鍋 \$4800 顏色：藍

微電腦負離子烘乾消毒鍋 超深·大容量

再高的奶瓶，我也放得下 | 可一次收納市面上8支大容量寬口奶瓶

- 高溫殺菌消毒**
10分鐘高溫水蒸氣殺菌，有效殺死剩餘的大腸桿菌及金黄色葡萄球菌。
- 超大收納容量**
一次收納8支寬口奶瓶，上層可放置適合高溫消毒之餐具用品及嬰兒浴盆等，空間充分利用。
- 多重安全設計**
無水消毒自動斷電，高溫過載保護，斷機自動斷電等多重安全設計，更能符合了BSMI安全認證，確保居家安全。
- 可當餐具收納盒**
可做為奶瓶奶嘴的收納箱，讓消毒後的奶瓶奶嘴和餐具，能減少二次污染的危機。
- 微電腦全自動操作**
按下全自動按鈕，即自動完成消毒、烘乾、負離子清淨程序，也可單獨地選擇消毒或是烘乾功能，操作更輕鬆。
- 負離子淨化**
負離子功能，可以淨化內部的空氣，除臭、殺菌一次完成，更減少細菌孳生。
- LED液晶顯示**
LED螢幕顯示，操作模式或是烘乾時間，都可一目了然。
- 定時節能烘乾**
專屬身設計，定時熱風循環，讓烘乾效果更加提升。



KU5390
酷咕鴨旋轉式奶瓶刷
\$150 顏色：藍
KU5391
酷咕鴨旋轉式奶瓶刷 2入
\$100 顏色：藍

奶瓶的清潔與保護

- 奶瓶太大力清洗反而會刮傷瓶身，造成細菌孳生。洗淨後用高溫蒸沸或蒸氣消毒或者微波消毒即可完成清洗動作。
- 所有塑膠奶瓶都應注意說明書以及注意事項，例如過度煮沸會讓奶瓶壽命變短等。
- 奶瓶消毒鍋必須常常清潔內部的水垢，不然內部也是滋生細菌的地方哩！所以常清潔我們才可以放心的將奶瓶存放在消毒鍋內，這樣寶寶才不會嘔了拉肚子。



KU5468
酷咕鴨360°旋轉奶瓶刷
\$160 顏色：藍、粉



酷咕鴨奶瓶夾
KU5340
酷咕鴨奶瓶夾
材質：PC(耐溫100°C) \$120
顏色：藍



掌握好「食」機 副食品

添加教戰守則

隨著寶寶不斷成長的腳步，「奶」所提供的營養與熱量已經無法滿足寶寶的需求，就是該提供「副食品」的時刻囉！適當的添加副食品，不僅可以為寶寶下一階段的成長提供更完整的營養，也可提供寶寶口腔上的發育訓練呢！

+ 添加副食品

酷咕鴨發現很多父母多會面臨添加副食品的問題；或因營養及腸胃的問題而求診，但卻常常不知道其實問題就是出在「副食品的添加」。

有感於此，酷咕鴨特地幫媽咪們整理一些資料，讓我們一起來了解，到底副食品該何時添加？要添加什麼？或應該注意些什麼事情吧！

副食品添加時間表

	2個月	4個月	6個月	8個月	10個月	12個月
學吞期		流質食物				
學啜、學嚼期			半流質(稀狀)→半固體(泥狀)			
學吃期					固體食物	

Part 1 知識篇

添加副食品補充寶寶成長所需

何為副食品？

副食品又稱「離乳食品」，也就是寶寶在離開媽媽的奶水(或配方奶)為主食後，另外添加的營養攝取來源。

副食品對寶寶的好處？

- (一)補充母乳中不足的營養素，尤其有些寶寶也會在此時期產生「厭奶」的表現，如食慾減低、不喝奶，若吃些副食品就可避免寶寶的營養不良。
- (二)寶寶必須學著以餐具進食，從流質果汁到米麥糊、果泥再到小塊狀食物；這樣的進食動作，即可訓練寶寶的口腔部位的唇舌動作和吞嚥功能的發展。

何時開始添加副食品？

每個寶寶的生長曲線都不同，一般以4個月大為餵食副食品的基本時間點，寶寶約4~6個月大左右，此時寶寶體重已為出生時的二倍、頸部已經挺直、舌頭和胃部肌肉的控制也較為成熟，稍稍扶持已可以坐穩；開始有些厭奶的表現，如食慾減低、喝奶時不專心、對大人所吃的食物產生興趣，這些都是寶寶可以開始吃副食品的一些徵兆囉！但是倘若寶寶有過敏體質，最好延至六個月大後，寶寶的腸胃狀況較成熟了，再餵食副食品比較好。

小兒科醫學界的副食品添加建議

常見4~5個月大的寶寶已有厭奶現象，但媽媽雖心急，卻又不知如何應對，反而勉強寶寶吃奶，或錯將米麥粉加入奶瓶當成副食品。十之八九的媽媽，並不知到副食品餵食的定義是在提供寶寶咀嚼訓練，應使用湯匙哺餵才是正確做法。

5 添加副食品補充寶寶成長所需

「我的寶寶可以開始學吃副食品了嗎？」

這是每個初為人母心中的疑惑。事實上，當寶寶可開始食用副食品時，即包含了一些重要的意義，包括：

1. 接受多元化的食物

寶寶約四個月大時，除了母乳、配方奶等主食外，要開始培養接受其他不同的食物，以防日後偏食的問題。

2. 促進味覺發展

寶寶從出生開始喝乳製品，同一種口味食物吃久了，多少會有厭食情形，透過不同口味的副食品，可以促進寶寶的味覺發展。

3. 提供較多營養素

滿四個月大，日常生活活動量變大，成長也更快速，單純乳製品已經無法滿足寶寶成長所需，此時，副食品可提供寶寶較多不同的營養素，包括蛋白質、鈣、鐵、維生素、熱量等。

4. 促進咀嚼與吞嚥能力

副食品除了作為寶寶斷奶的準備外，還能訓練咀嚼吞嚥的能力。孩子在咀嚼食物時，除了唾液分泌增加外，也會使消化吸收更好；另外，咀嚼動作本身也可以促進寶寶胃部肌肉發育，有助孩子日後發音、言語能力的發展。

5. 適應成人飲食方式

把副食品盛放在碗中，讓寶寶習慣以湯匙吃東西，可幫助他盡快適應大人的飲食方式，此外，透過副食品攝取，也可訓練寶寶自行進食，促進手腦協調性。



Part 2 實戰篇

副食品添加，月齡成長有變化！

4-6個月 寶寶

這個時期的寶寶開始適合吃果汁、蔬菜汁、米糊、麥糊等食物，可以開始喝湯汁、或糊狀食物。

- 應先餵寶寶吃米糊或麥糊，再吃其他根莖類食物，一次只吃一種。
- 選擇新鮮蔬菜、水果製作蔬菜湯或果汁。
- 可用半濃度的果汁，在現榨果汁中加開水稀釋。

此時期又稱 學吞期

這時已有吞嚥能力，消化系統已逐漸發育成熟，可以開始先吃糊狀食物（如米糊、果泥等），每次先添加一種的新食物，由少量（一至二湯匙）開始逐漸增加，若連續餵食三天後，無不良反應，表示寶寶適應良好。這階段『副食品料理器』是非常適合好用的工具喔！

7-9個月 寶寶

這個時期的寶寶除了流質、半流質食物外，可添加半固體或固體的食物，並開始添加蛋白質的食物，如蛋黃、豆、魚肉類、稀飯、麵條、土司麵包、饅頭等五穀類食物以及蔬菜類和水果類食物。

- 寶寶有咀嚼能力且開始長牙，喜歡咬東西，可以將麵包烤過後，切成小塊，再給寶寶吃。
- 可將蔬果等食材製作成菜泥或果泥，再給寶寶吃。

此時期又稱 學啖、學嚼期

此時寶寶已有咀嚼的能力，且開始長牙喜歡咬東西，所以可給予些合適咀嚼的食物。可選擇彎曲設計的把手讓寶寶好握好拿輕鬆上手，防滑材質拿取時不易滑動。湯叉特殊塞度設計讓寶寶取食物好方便，練習吃湯一點也不困難喔！碗碟選擇底部有止滑或吸盤的功能也是很重要的。

10-12個月 寶寶

這個時期除了流質、半流質、半固體等食物，可以再添加固體食物型態，讓寶寶慢慢適應成人飲食。

- 這個時期可添加全蛋和全飯的食物，讓寶寶慢慢一點點試吃，接著再增加份量。
- 慢慢教導寶寶吃固體的食物，如：水果切成小丁塊。

此時期又稱 學吃期

這時可讓寶寶自己學習使用匙、碗等餐具進食。並可添加全蛋、乾飯及其它固體食物。這時的寶寶會想學習自己吃東西，媽媽們別因為怕寶寶把身體弄髒，就剝奪了寶寶想學習的權力喔！可替寶寶圍上圍兜或餐巾，這樣能讓寶寶有個開心學習用餐的時光喔！

Part 3 特別補充篇

補充1 過敏寶寶要避免哪些食物？

以下為容易誘發與較不易又發過敏的食物，媽咪最好等到寶寶一歲之後，與小兒科醫生討論後，再讓寶寶嘗試。

容易誘發過敏食物

大豆製品、燕麥、扁豆、小麥、玉米、番茄、奇異果、草莓、柑橘類、花生醬、堅果類、芝麻、牛奶、乳製品、雞蛋、海鮮以及巧克力等。

較不容易誘發過敏食物

地瓜、南瓜、馬鈴薯、紅蘿蔔、山藥、甜菜、青花菜、梨子、花椰菜、高麗菜、櫻桃、米粉、米飯等。

補充2 一天當中，要何時餵副食品？

建議家長可以選兩餐之間，4、5個月大的寶寶若一次可以喝到100~200CC的奶量，一天大約可以吃1~2次副食品，倘若孩子適應力良好，沒有出現任何過敏、不適反應，則餵食的份量就可視情況逐漸增加。

結語

「好吃、營養又易吸收」是爸比媽咪們選購副食品的重要原則！假使寶寶吃不好，副食品吃得少，父母也無須太過擔心，只要寶寶的身高、體重、頭圍等生長曲線都在正常範圍內，孩子依舊是頭好壯壯的健康寶寶喔！攝取副食品不單是吸收營養，家長們花費心思所為孩子準備的每一餐，都是無價的寶寶愛心喔！

寶寶專屬副食品料理器

發育六個月以上的寶寶，需要更多元的營養幫助成長，為了讓寶寶品嚐更多風味食品，本料理器除了兼具榨汁、磨泥、過濾、攪拌等功能，更多了新一代專屬固定吸盤，讓媽媽在料理副食品時，更加輕鬆省力，也可讓寶寶當做兩階段的學習餐碗使用，讓寶寶用餐更加方便！

- 研磨器：特殊研磨邊設計，可攪碎水果及蔬菜，使用前先將蔬果去皮及子可研磨的又快又好，研磨後亦可視需要，加入溫水稀釋。
- 榨汁器：可配合濾網使用，種子及薄膜不落入容器中，特殊設計能萃取大量果汁，濾出之果汁供雙兒食用。
- 攪拌杯：便利的把手使您輕鬆一手拿，方便餵食寶寶，尖嘴設計方便將杯中之果汁倒入杯中，杯內的細紋可快速攪碎食物，並可方便清洗！
- 濾網：塑膠環狀物及金屬網孔，以超音波焊接，不易破損，配合研磨器、榨汁器及攪拌杯，讓您使用更便利！
- 杯蓋(藍)：為保持食物衛生所設計，亦可當成碗盤使用，還可搭配固定吸盤，讓寶寶當做兩階段學習餐碗使用。
- 攪碎棒：選用衛生、無香味之木棒製造，合宜適中的形狀，配合攪拌杯來使用，能迅速的攪碎食物。
- 幼兒匙：可攪拌食物以便烹煮或餵食，細緻的材質絕無毛邊，不會傷害寶寶細嫩的唇舌，若遇少量需要攪碎的食物，亦可以用匙背在攪拌杯中碾的更碎。



酷咕鴨七件組料理器

- 內容物：
攪拌杯x1
濾網x1
湯碗(杯蓋)x1
榨汁器x1
攪碎器x1
幼兒匙x1



KU5307
酷咕鴨七件組料理器 \$360
顏色：藍

研磨餐盒

- 內容物：
研磨盒x1
密封蓋x1
研匙x1



KU3009
研磨餐盒 \$110 顏色：藍

安全矽膠不銹鋼湯匙

- 安全矽膠不銹鋼湯匙外緣包覆軟質矽膠，餵食實實不傷牙齦。
- 通過SGS不含重金屬與塑化劑測試合格。
- 方便餵食實實的手柄弧度。
- 使用堅固耐用的304不銹鋼材質。
- 附有收納盒，衛生便利。

無毒矽膠材質 | 軟Q不傷口腔

- Deep**
曲線深度
特別的曲線深度設計，在盛泥狀食品或液體時都可輕鬆使用。
- Safe**
安全材質
湯匙外緣包覆軟質矽膠材質，餵食實實不會傷害實實的口腔或牙齦。



附收納盒

KU5466
安全矽膠不銹鋼湯匙 \$280 顏色: 綠、粉紅



- BPA Free**
不含雙酚A
- Non-Toxic Material**
安心無毒
- SAFE**
安全材質

SGS

通過SGS BS EN14372檢測，
it passed SGS BB EN14372 test.

不銹鋼隔熱吸盤碗

採食品級304不銹鋼材質可高溫消毒(不可微波)。外部由P.P材質包覆，可隔熱防止小孩燙傷。內碗可分離取出，方便清潔洗淨。不銹鋼碗放置電鍋內，煮飯同時可熬出好喝的離乳食稀飯，爸媽吃飯、小孩吃粥、料理、即食一碗搞定，輕鬆又方便。底部附有強力吸盤防止實實打翻食物。



輕鬆料理·即食，一次ok!



KU5464
酷咕鴨不銹鋼隔熱吸盤碗 \$260 顏色: 藍、粉

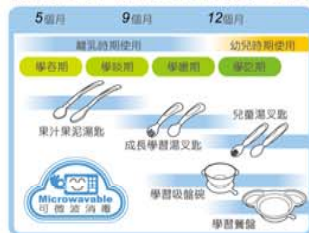


- 第一階段：吸盤碗**
- 第二階段：止滑碗**

酷咕鴨學習餐具系列

酷咕鴨學習餐具系列，專為實實學習而設計，多階段的學習功能，依照實實的成長來配合使用，從離乳時期到實實能獨自進食，學習餐具扮演著重要的輔助角色，兼具設計、功能與安全性的餐具，讓實實學習更加順利，媽媽也可放心的讓實實真正獨立學習呢！

配合實實不同成長階段的學習餐具



酷咕鴨學習餐具系列皆採用耐高溫材質，耐熱耐高溫可微波消毒，不會產生毒素讓媽媽與實實都可以安心使用。

- 功能性
- 安全性
- 設計性



果汁+果泥湯匙組

果泥湯匙- 吃泥狀食物專用，湯匙很淺，食物不易殘留。
果汁湯匙- 喝果汁、湯類專用，大小符合嬰兒嘴型，果汁不易外流。



成長學習湯叉匙組



學習餐具禮盒



內容物：
二階段學習餐盤x1 果汁果泥湯匙組x1
學習吸盤碗x1 成長學習湯叉匙組x1

KU5443 學習餐具禮盒 \$620 顏色: 藍、粉

兒童湯叉匙組

二階段學習 | 二階段學習設計，依舊實成長選擇使用。可微波材質 耐熱耐高溫，可微波消毒不會產生毒素。易拉吸盤帶 | 彈性拉帶設計不易拉斷，有別於一般吸盤可以輕鬆拉起，讓媽媽更方便清理收拾。



- 階段一：吸盤碗
- 階段二：止滑碗

KU5442 學習吸盤碗 \$180 顏色: 藍、粉

二階段學習餐盤

矽膠吸盤底座，讓餐盤固定於桌面上，能防止實實學習用餐的打翻餐盤，讓學習更加順利，媽媽也可放心的讓實實真正獨立學習呢！



- 第一階段：吸盤餐盤
- 第二階段：止滑餐盤

KU5445 二階段學習餐盤 \$220 顏色: 藍、粉

夾夾樂湯叉組

全球首創專利湯叉式食物夾，讓寶寶學習自我進食的湯匙和叉子，同時也能變身媽媽處理食物的好幫手。嚴選18-8(304食品級)不鏽鋼無毒安全材質製成，讓寶寶吃得健康又開心！



KU3032
夾夾樂湯叉組 \$390

KU3033
夾夾樂湯叉組、可拆式食物剪 \$730



寶寶止翻吸盤碗

使用無雙酚A安全材質，專為寶寶學習自行進食而設計。底部強力吸盤可以防止寶寶打翻食物，跟滿桌食物的殘渣說再見。



- 1 上蓋**
保持衛生乾淨，裝配簡單。
- 2 流線型湯匙**
湯匙收納於上蓋，外出攜帶方便。
- 3 雙耳造型**
方便媽媽餵食寶寶，單手拿取使用。
- 4 吸盤設計**
底部吸盤可將碗穩固吸附於桌面。

KU5395
酷咕鴨寶寶止翻吸盤碗 \$250
顏色：藍、粉

防燙湯匙

湯匙握把可自行調整餵食角度。前端採平弧形設計，在各種餵食器或瓶子角隅更容易使用。湯匙餵食嬰幼兒進入口中時不會對牙齒及牙齦造成傷害，反而有柔軟的觸感。



KU5314
酷咕鴨防燙湯匙 \$95
顏色：藍、橘

不鏽鋼餐具組



KU5323
酷咕鴨不鏽鋼餐具組 \$260
顏色：藍、粉



KU3010
酷咕鴨不鏽鋼叉子 \$60
顏色：藍、粉

KU3011
酷咕鴨不鏽鋼湯匙 \$60
顏色：藍、粉

KU3012
酷咕鴨湯叉子 \$35
顏色：藍、粉

可拆式隨身食物剪

當寶寶開始學習吃固體食物階段時，聰明媽咪們就需要一把專屬於寶寶的食物剪刀，酷咕鴨專利設計的可拆式隨身食物剪刀能輕鬆將各式各種食物剪成一公分大小，讓寶寶吃的更方便又安全。可煮沸消毒及拆解清洗，且不易卡污垢，安心又衛生。

SGS 通過SGS BS EN1122安全檢測。
 Passed SGS BS EN1122 test.



適用於蔬菜、水果、烹煮過的無骨肉類、麵等食物和哺乳袋。



防塵護套/體積精巧，在家或外出使用都簡單輕鬆。

單刀片設計可切片、削皮。



清潔容易，傳統式折可利剪



開口幅度/最大開口八公分，輕鬆剪斷大塊食物。

嚴選材質/刀片採用了高硬度不銹鋼，台灣製，堅固耐用。

握柄設計/符合人體工學，讓左右手都適用。

專利字號：PAT. M467542-ZL 2013 2 0581142.2

材質：
把柄/外殼(安全PP 耐熱溫度100°C)、
刀片(日本原料高硬度不鏽鋼420
耐熱溫度160°C)。

KU3031
酷咕鴨可拆式隨身食物剪 \$285 顏色：藍
適用對象：幼童、嬰幼兒適用。

酷咕鴨食物保溫罐

酷咕鴨食物保溫罐(附贈湯匙一支)，現代人的好幫手，可保溫、保鮮以及保存冰塊和煮沸之粥或湯。等。煮沸(100°C)之食物可保溫50°C達4小時以上，冰塊保存可達到5小時以上，效果極佳、攜帶方便、清潔度高、不易沾污、無毒保鮮、保溫效果極佳，且又耐撞擊、耐磨損，保養洗滌最方便。湯叉匙組，在備用時可折疊收藏不佔空間，衛生又方便。



KU5341
酷咕鴨食物保溫罐 \$390 容量：350克 顏色：藍

KU5397
酷咕鴨食物保溫罐 \$300 容量：400克 顏色：藍



保鮮/溫罐
附贈湯叉湯匙匙組
方便媽媽外出使用

保鮮罐
可將粥、湯等食物保
鮮，方便外出食用

保溫罐
可將粥、湯等食物保
溫，方便外出食用



階段式練習， 讓寶寶輕鬆 學會喝水

喝水訓練杯和斷奶食品相同重要，
就像寶寶從喝奶到吃離乳食品一樣，
寶寶學習喝東西，
也需要循序學習。
酷咕鴨訓練杯配合孩子成長過程，
讓寶寶自然而然的學會喝水。

+ 學習 訓練杯



學習訓練杯的使用目的，主要在於口腔動作的能力訓練，也是孩子從奶瓶轉換到使用杯子的練習期。現在就讓酷咕鴨來分享不同種類的訓練·學習杯給煩惱的媽咪們做參考，幫助親愛的小寶貝們輕鬆度過學習的階段！

COLOR² 酷樂喝水杯 CUP

酷咕鴨酷樂二代喝水杯，省力杯蓋開關同時自動收納吸管，防止髒污或細菌附著，安全又衛生。獨家吸管仰角及360度滾珠，任何姿勢，都能讓寶寶輕鬆享受咕咕喝水時刻！雙邊握把，訓練寶寶抓握力，讓寶寶在生活中輕鬆學習。



- 1 Pro+角度**
酷咕鴨獨家吸管仰角設計，
喝水不低頭，讓寶寶更輕鬆~
- 3 防滑握把**
雙耳握把設計，符合寶寶手部
大小，也可訓練抓握力。

- 2 易按壓杯蓋**
省力開關同時收納吸管，方便又
衛生！向細菌髒汙說bye bye！
- 4 360度滾珠**
鋪放角度不受限，排氣孔裝置，
喝水省力且吸管不扁塌，寶貝臉頰
不再紅通通。

酷樂二代喝水杯專用吸管組

可在原來喝水杯吸管損壞或遺失時替換，適時替換
如意珠也可減少細菌滋生疑慮。

KU5473
酷咕鴨酷樂二代喝水杯
吸管組 \$120



KU5472
酷咕鴨酷樂二代
容量：200ml 顏色：藍、粉

酷咕鴨3階段成長訓練杯



酷咕鴨三階段成長訓練杯，陪伴寶寶快樂成長，迎合寶寶各種成長階段之需求，媽媽可輕鬆更換奶嘴/鴨嘴/吸管，讓寶寶輕鬆學習喝水。

KU5453

酷咕鴨三階段成長訓練杯 \$400 顏色:藍、粉

神奇喝水杯

專為寶寶設計的滑蓋吸管，輕輕一滑吸管即可彈出。雙耳握把讓寶寶學習獨立喝水，練習手部協調及激發腦力。360度吸管不論站/坐/躺任何姿勢，都可輕鬆吸吮。防漏裝置方便媽媽攜帶外出。



KU5462

酷咕鴨神奇喝水杯 \$320
容量: 220ml 顏色:藍、粉



滑蓋設計

可快速開啟，保護吸管，衛生防塵。



吸管透氣閥

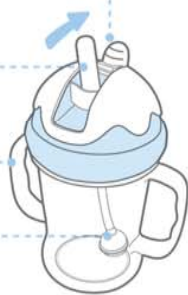
十字切口，可防止液體回流，透氣閥設計寶寶可自行控制流量。

雙耳握把

人體工學設計，適合寶寶小手。

360度吸管

站/坐/躺 任何姿勢都不會漏出一滴水。



神奇喝水杯專用吸管組

可在原來喝水杯吸管損壞或遺失時替換，適時替換換如意珠也可減少細菌滋生疑慮。

KU5467

酷咕鴨神奇喝水杯_吸管組 \$120

酷樂滑蓋學習杯系列 輕巧不易摔碎，健康安全材質，耐熱耐高溫

1. PES、PP材質不含雙酚A，耐熱、耐反覆高溫煮沸、蒸氣加壓消毒、微波加熱消毒等動作，瓶子不因熱而變形，材質安全，符合美國F.D.A標準。
2. 材質安全性高，也兼具玻璃奶瓶的安心以及塑膠奶瓶不易破裂、輕盈優點，外出時，輕巧便利。
3. 耐水解、抗菌，抗化學性可重覆消毒使用。
4. 通過SGS EN14350認證。



KU5841

酷樂滑蓋學習杯-PES寬口140ml
\$380 顏色:藍、粉



KU5925

酷樂滑蓋學習杯-PP寬口230ml
\$280 顏色:藍、粉



呵護寶貝柔嫩肌膚
從清潔、護膚開始

新生兒的肌膚約需三年才會發育完全，在此之前，嬰兒的肌膚約只有成人的1/3薄，因此特別敏感，容易受到刺激及感染。媽咪們可要注意保育的肌膚變化，作好清潔與照護工作，讓小寶貝的肌膚隨時保持最佳狀態。

01 了解寶寶肌膚6特性

1. 皮膚吸收力佳

嬰兒皮膚表面積與體重的比例較成人高，因此塗於皮膚上的物質也較易為身體吸收。所以當肌膚與刺激物接觸，會更快、更易產生敏感反應。

2. 黑色素少

嬰兒表皮內含有的黑色素細胞遠較成人少，因此嬰兒抵禦陽光、紫外線等侵襲的能力相對較低。

3. 呈弱酸性

嬰兒皮膚表面有一層天然酸性保護層，能保護肌膚，防止細菌感染；也因此選用寶寶的潔膚品時，應避免高鹼度(如皂類)的產品，以免中和酸性保護層、而削弱肌膚的天然保護力。

4. 免疫力低

嬰兒免疫系統尚未完備，較難抵抗細菌入侵，故容易出現紅疹、水泡等敏感的情況。

5. 彈性較差

嬰兒的真皮層較薄，而且皮膚缺乏彈性，對外刺激較無抵禦性。

6. 代謝快

嬰兒的汗腺分佈密度較高，肌膚容易流失水份；加上幫助排汗的血液循環系統尚未發育完成，容易引發痱子等肌膚問題。



02 必知 護寶寶肌膚7重點

寶寶的肌膚柔嫩光滑，易受外界環境刺激及細菌侵襲，加上炎夏豔陽及濕熱的天氣，對嬰幼兒皮膚更是一大威脅，為了親愛的寶貝設想，您應了解孩子的肌膚狀況，面對酷熱的天氣可能帶來的肌膚問題及日常照護才能迎刃而解！

1. 選擇溫和性的護膚產品

選用溫和且天然且適合寶寶的護膚、清潔用品，徹底清潔寶寶肌膚的同時，為肌膚留下天然保護膜，保持肌膚滋潤柔嫩，且能有效抵禦細菌。

2. 保持皮膚乾爽

做好肌膚保溼，一旦寶寶流汗時，隨時擦乾，保持皮膚通風。

3. 成份單純天然

沐浴產品避免選擇含複雜香氣者，針對寶寶肌膚特性選擇不同訴求的沐浴產品，尤其需了解產品成份，選擇優質品牌的產品，才有嚴格的產品控管把關。

4. 保濕工作要確實

會爬行寶寶應在其膝蓋、手肘處擦上保溼乳液，避免寶寶的嬌嫩肌膚受損。

5. 預防痱子及溼疹

沐浴後為寶寶擦上嬰幼兒專用保溼乳液或痱子粉，尤其需留意皮膚皺褶處，如此可有效預防痱子及溼疹，也使肌膚乾爽舒適。

6. 純棉衣物最佳

寶寶的內衣、寢具和尿布要選擇純棉且不添加螢光劑或甲醛的棉織品，不宜穿羊毛、化纖織物，避免對寶寶的皮膚產生刺激性，引起皮炎以及濕疹。

7. 選用質地柔軟的毛巾

寶寶的皮膚較薄，容易被外物滲透和摩擦受損，因此在給寶寶擦身或洗臉時應選用質地柔軟的毛巾，以免損傷皮膚，也容易使皮膚變得粗糙、老化。

03 解決常見寶寶肌膚問題

期待了十個月，小寶貝終於誕生了，但baby的肌膚卻是紅通通的，甚至有些脫皮，而不是光滑細緻的呢？爸比媽咪不要過於擔心，只要瞭解寶寶可能出現的肌膚變化與問題，很多疑慮就可以迎刃而解囉！

★ 濕疹

所謂「濕疹」，簡單解釋為一種「伴隨癢感的皮膚炎病變」意即皮膚發炎之意，患部會有紅、癢、脫屑、紅色丘疹或紅斑的反應。「濕疹」好發於秋、冬之際，因天氣乾冷而在臉頰上出現乾裂及紅的反應。

★ 異位性皮膚炎

「異位性皮膚炎」的表現與一般濕疹類似，除了皮膚上的表現外，有些寶寶會合併呼吸道的問題(如：過敏性鼻炎、氣喘反應、過敏性結膜炎等)。按照濕疹、異位性皮膚炎的程度不同，一般的治療方式，多以口服抗生素搭配溫和弱效型類固醇藥膏為主。

長期抗戰 | 治療之道

一般來說，「濕疹」及「異位性皮膚炎」都是一種過敏的體質，研究發現，超過八成的「兒童異位性皮膚炎」患者，在青春期後，隨著自體免疫系統發育完全，會有高度的治癒機會。基本上，體質無法及時改變，且誘發過敏原的外在環境(如塵蟎)也是不容易去除，長期的症狀治療與環境的維護，就成為爸比媽咪一種挑戰功課了。

★ 尿布疹

尿布疹是一歲前嬰兒常見的肌膚問題，可分為兩種情況
1. 寶寶尿布包太久，尿布的排泄物，使小屁屁受到過度刺激，在屁股及包圍處長出疹子。
2. 寶寶長出疹子，家長卻置之不理，使其患部連帶出現黴菌或念珠菌的感染，此時紅疹的範圍就會開始擴大，蔓延到寶寶大腿內側的皮膚皺褶處。

「ABC」原則 遠離紅屁屁

避免寶寶得到尿布疹，要慎選尿布材質，定時清潔屁屁，勤加更換尿片，都是媽咪必備的認知囉！新手爸媽只要掌握「ABC」原則，就能讓小寶貝，遠離尿布疹危機。

A (Air → 通風)：定時更換尿片，讓屁屁隨時保持乾爽、透氣。

B (Barrier → 阻隔)：擦上適量的凡士林或乳液，提高屁屁的濕度，可助肌膚形成防護膜。

C (Clean → 清潔)：溫水清洗，冬季不建議使用過熱的水泡澡。

04 日常生活照護建議

寶寶的肌膚雖然稚嫩，但只需簡單的清潔、保養，加上衣著、環境的控制，就能維持小寶貝肌膚乾爽健康。接下來就告訴爸比媽咪，清潔、護膚產品的挑選技巧！

★ 清潔

如果寶寶有起疹子的狀況，用清水沐浴就可以了，以減少肌膚刺激；假若寶寶肌膚沒有特別的問題，可選擇無香料、不含刺激性皂精的中性清潔用品，避免危害皮脂膜結構。早期的異位性皮膚炎嚴格禁止使用酵素，否則過度的刺激，不僅會造成寶寶皮膚乾燥，更甚者會導致病情惡化。

值得注意的是，幫寶寶洗澡時水溫不要超過38℃，避免讓baby的肌膚過於乾燥囉！

★ 護膚

家長應為寶寶選擇保溼性強、具備主動修復、滋潤肌膚的護膚產品，以減少肌膚乾燥所衍生的種種不適。日常護膚用品一般多於洗澡後塗抹，每天約使用1~2次，倘若寶寶肌膚較為乾燥，便可增加塗抹次數。而部份針對問題肌膚的產品，可輔助藥物的使用，使用方式應遵照醫師建議。



輕鬆學會幫寶寶洗澡

親愛的新手媽咪們跟著酷咕鴨，一起來幫寶寶洗個香噴噴又舒服的澡吧～！

準備篇

◎ 應該準備的東西，要事先備齊

1. 在洗澡前應先準備好幫寶寶洗澡的用品，媽媽們才不會發生手忙腳亂的窘境喔！事先準備齊全，可免臨時去找的時間導致寶寶著涼。
2. 洗澡時絕對不可以中途離開沒有人看著寶寶，避免危險，這一點非常重要！

◎ 洗澡水的溫度

幫寶寶洗澡時盡量使用浴盆，因為浴盆較好控制水溫，建議放水時，要先放冷水再加熱水，然後將水攪拌混合，以手部去感受水溫，大概抓約38℃左右，若抓不準可以溫度計來測量，避免溫度太高導致baby的肌膚受傷害。

◎ 應該備齊的東西

寶寶洗澡完畢就需要使用的東西，一定要先準備好，尤其寶寶要穿的衣服，建議可先將紗布衣、棉衣一起套好，寶寶洗好澡就可以一起穿完，減少穿衣服的時間，也可減少著涼的機會。



洗澡最佳時間

- ◎ 對於初生的寶寶來說，最好選擇在每日的上午10時至下午2時這段時間來洗澡是最好的，因為這時間氣溫比較溫暖，寶寶不容易著涼。
- ◎ 洗澡的時間不能太長，應以5-10分鐘為宜。
- ◎ 洗澡最好時機在二餐之間，並避免在喝奶之後馬上洗澡以免導致吐奶。

入浴篇

先著紗衣下水，可避免溫差過大

建議新生兒洗澡時，內著可邊洗邊脫，一來可保暖、二來防止寶寶因溫度的不同而驚嚇。不過，這樣的動作是需要經驗和技巧的喔！若是新手爸媽做不來的話，就不要勉強，可採用將寶寶尿布與衣服全部脫掉，包在浴巾後在下水的方式，亦是可行的。

寶寶洗澡正確步驟

在準備好洗澡用具之後，酷咕鴨要解說幫寶寶洗澡的步驟囉！新手媽媽快來看看喔！



1. 先確認水溫，最適合寶寶洗澡的水溫為38°C。



2. 將寶寶小心地放入浴盆，用些許暖水拍拍寶寶背部及胸部。



3. 步驟依序如下洗臉：用濕巾輕輕擦拭眼角、耳朵、清理鼻孔、口腔。



4. 洗頭：以洗髮精抹上洗頭水，輕輕按摩頭皮，洗淨後以毛巾拭乾。



5. 身體：以沐浴乳或香皂清洗寶寶，輕輕地擦拭寶寶的胸口、頸部、腋下、背部等位置，特別是關節和生殖器部位有很多皺褶，更要擦洗乾淨。

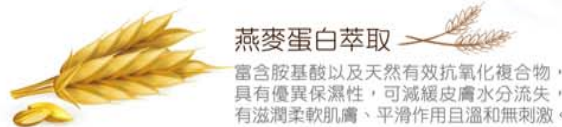


6. 抱起寶寶平放在鋪開的紗布毛巾浴巾上，擦掉身上多餘的水(可在身體皺褶處搽上薄薄的爽身粉，吸收剩餘濕氣)再將身體包覆好。

AVOCADO & OAT

酪梨油・燕麥蛋白萃取沐浴系列

專為嬌嫩寶所調配的全新滋養配方，添加酪梨油、燕麥蛋白萃取等配方，不僅可深層滋養且清爽不黏膩、舒緩肌膚，讓寶寶更加舒適！



KU1117
酪梨燕麥嬰兒洗髮精
250ml \$300



KU1118
燕麥嬰兒爽身粉
150g \$200



KU1115
酪梨燕麥沐浴禮盒 \$999
內容物：酪梨燕麥(嬰兒洗髮精)250mlX1、
嬰兒沐浴乳250mlX1、保潔型嬰兒潔膚皂X5、
紗布浴巾X1。



KU1116
酪梨燕麥沐浴禮盒 \$999
內容物：酪梨燕麥(嬰兒洗髮精)250mlX1、
嬰兒沐浴乳250mlX1、燕麥嬰兒爽身粉150gX1、
保潔型嬰兒潔膚皂X2、毛巾沐浴球X1。

Baby Organic

酷咕鴨有機嬰兒清潔保養系列

用大自然的純淨來溫柔呵護寶貴的每一吋肌膚
Care your baby's skin with all natural ingredients

堅持將最優質的，獻給最親愛的！

寶貴肌膚的水份很容易流失，應慎選嬰幼兒清潔保養品，以避免增加肌膚的負擔。呵護寶貴肌膚可從基礎的清潔工作做起，除了要具備滋養保養外，應當選擇安全、天然、純淨的清潔保養用品，並完成每日基礎保養步驟。



KU1064 有機滋潤沐浴乳 500ml \$300
 KU1065 有機柔嫩洗髮精 500ml \$300
 KU1066 有機木果嬰兒乳液 250ml \$300
 KU1067 洋甘菊嬰兒潤膚粉 150g \$200
 KU1069 保潔型嬰兒潔面皂 80g \$45

酷咕鴨有機液態爽身粉

《天然、純淨、超清爽》通過OCS有機認證

寶貴不易吸入
 乳液質地清爽，取代傳統的爽身粉，使用時無須擔心空氣中飛揚多餘的爽身粉會使小Baby吸入導致鼻子不舒服，小朋友脖子與腋下以及靜脈關節後方，容易出汗也可以使用，能維持身體的好溫度。

成分：天然有機蘆薈萃取、荷葉色E、玻尿酸、深養素。



KU1069 酷咕鴨液態爽身粉 \$280

有機嬰兒沐浴禮盒

內容物：

有機香皂x4、有機嬰兒乳液x1、
 有機柔嫩洗髮精x1、紗布巾x1
 有機洋甘菊嬰兒爽身粉x1



KU1061 有機嬰兒沐浴禮盒 \$799

內容物：

有機香皂x2、有機嬰兒乳液x1、
 有機柔嫩洗髮精x1、紗布巾x1
 有機滋潤沐浴乳x1、有機洋甘菊嬰兒爽身粉x1



KU1062 有機嬰兒沐浴禮盒 \$899



臍帶照護

初生寶寶還未脫臍帶時，記得要用肚臍護理包內的棉花棒及消毒藥水替寶寶清潔臍帶。

臍帶護理四步驟

1. 寶寶洗澡擦乾後，先墊上尿布，套上衣服。
2. 用棉棒沾75%的酒精。
3. 沿著臍帶根部連著腹部的地方擦拭。
4. 觀察臍帶根部有無分泌物、發紅、臭味或粘液。若有異常情形，請帶寶寶到小兒科門診就醫。
5. 然後替寶寶換上新的尿片，最後再幫寶寶穿上衣服。簡單臍帶護理工作就完成了！

Check List!

洗澡前必做

- | | |
|--|--|
| <input type="checkbox"/> 1. 衣服
(包括洗滌棉質紗布衣+外衣) | <input type="checkbox"/> 5. 沐浴用品
(包括洗髮精+沐浴乳等) |
| <input type="checkbox"/> 2. 尿布 | <input type="checkbox"/> 6. 擦身體的毛巾 |
| <input type="checkbox"/> 3. 乳液 | <input type="checkbox"/> 7. 包身體的浴巾 |
| <input type="checkbox"/> 4. 洗澡紗布 | <input type="checkbox"/> 8. 洗澡水先放好
(水溫不要超過38°C) |



KU1046 酷咕鴨金盞花沐浴乳 500ml \$290
 KU1047 酷咕鴨金盞花洗髮精 500ml \$290
 KU1089 酷咕鴨造型沐浴棉盒 \$1100
 KU1079 酷咕鴨薰衣草沐浴乳 600ml \$290
 KU1080 酷咕鴨薰衣草洗髮精 600ml \$290

清潔用品系列

媽媽在選購清潔用品時，也需要特別注意清潔劑中是否含有危害寶寶健康的添加物，如螢光劑、磷等化學物都是對寶寶有害。

酷咕鴨奇異果奶瓶清潔液系列

酷咕鴨貼心的使用奇異果酵素，來分解食物中的蛋白質與脂肪，清潔後有淡淡的奇異果清香，不用擔心洗淨後殘留下任何異味；專為寶寶設計，採用天然檸檬樹與甜菜鹼提煉的植物溫和界面活性劑，低刺激性不傷玉手，用來洗滌食器讓寶寶吃的安全，媽媽更放心。

SGS認證通過

- ☉ 無甲醛
- ☉ 無三氯沙
- ☉ 無塑化劑



KU1081 酷咕鴨奇異果奶瓶清潔液補充包 600ml \$300



KU1078 酷咕鴨奇異果奶瓶清潔液 800ml \$400

酷咕鴨嬰兒濃縮洗衣精系列

1. 天然濃縮配方無磷、無螢光劑、溫和和不刺激，適合全家安心使用。
2. 獨特茶樹油配方防蹣抗菌，讓寶寶衣物更衛生。
3. 洗淨力超強，不傷衣物、不褪花色。
4. 添加天然蘆薈配方不傷玉手。



天然蘆薈 茶樹精油

HealthGuard™
 ANTI-MITE, MICROORGANISMS
 防蟎抗菌宣言



KU1090 酷咕鴨嬰兒濃縮洗衣精補充包 1000ml \$290



KU1029 酷咕鴨嬰兒濃縮洗衣精 1200ml \$360

寶寶沐浴小叮嚀

◎ 寶實沐浴與呵護

寶實肌膚角質層厚度較薄，在清潔沐浴上盡可能選擇成份單純及含有溫和舒緩天然植物成份，且與肌膚PH值接近弱酸性成份或以清水加入微量純露浴洗淨，幫助舒緩寶實肌膚與情緒，並且避免造成寶實肌膚負擔。

◎ 愛與溫柔

冬季寒冷且寶實不易出汗時並不一定需要每天洗澡。替寶實沐浴後，可為他擦上含有植物保養成份乳液或植物油，並輕柔地為寶實按摩，讓小寶實感受父母的愛與溫柔，增進小寶實的安全感與反應力。更有專家研究指出，植物香氣還可提升小寶實的嗅覺敏銳度，增進小寶實智力與反應力，因此不定期更換適合寶實使用的不同香氣乳液或香氛按摩油，來為小寶實保養增添更多樂趣與親密。

◎ 洗澡環境要佈置

浴室或是房間內應關閉門窗（打開排氣扇）避免寶實受涼，室內溫度應保持在24°C~26°C左右。冬天可開暖氣或電暖器，以增高室內溫度，提醒您電暖器要放在安全距離，以免寶實燙傷。另外，提醒父母除了注意關閉門窗以免寶實受涼外，還要避免地板濕滑，洗澡時先放冷水再放熱水，以免寶實燙傷。要特別注意：浴室中若有電器用品，也應避免讓寶實接觸，以免產生觸電危險。還要注意，盡量讓寶實在柔和的燈光及安全環境下洗澡，讓寶實有個舒服的感覺。



沐浴小物系列

幫小寶實洗澡時，除了洗髮精、沐浴乳等清潔用品，媽媽們還會用到哪些沐浴用品呢？酷咕鴨推薦您以下的沐浴小幫手，讓媽媽與寶實都能享受快樂的洗澡時光囉！



3 button Adjustment
三階段調整

KU1098
酷咕鴨造型幼兒浴槽
\$146
顏色：藍、粉
適用頭圍：40-46公分



KU1057
酷咕鴨抗菌沐浴球
\$95
顏色：藍、粉



KU1053
酷咕鴨可愛小盥盆
\$95
顏色：藍、粉



KU1088
酷咕鴨造型沐浴球
\$198
顏色：藍、粉



KU5416
酷咕鴨小水杓
\$70
顏色：藍、粉、黃

酷咕鴨造型幼兒浴帽

柔軟有彈性的材質製成，可根據孩子頭圍大小伸縮，洗髮時可以防止水和洗髮精流入眼睛。自由調節不同尺寸，適合不同年齡與頭圍的寶實！

酷咕鴨清潔・保健系列

酷咕鴨60秒速得軟管體溫計

- 攜帶方便，隨時可量測。
- 安全軟質尾管設計：一機三用於腋溫、口溫及肛溫。
- 測量完成後則會出現嗶嗶聲通知，當測量溫度高於37.8°C則會有發燒警示功能出現。
- 測量體溫的準確性會在±0.1°C，讓您可輕鬆掌握自己健康狀況。



KU9020
酷咕鴨60秒速得軟管體溫計 \$330

酷咕鴨防逆流吸鼻器

- 酷咕鴨防逆流吸鼻器，吸嘴柔軟，不會刺激鼻腔。
- 特殊雙腔設計，可反覆吸取，不逆流，亦不會將空氣打入寶實鼻腔，較傳統吸鼻器安全。

專利字號M261218 Patent-M261218



特殊
防逆流雙腔

KU5373
酷咕鴨防逆流吸鼻器
\$120
顏色：藍、粉

酷咕鴨自控式吸涕器

- 精確型吸涕嘴不會因為使用時太深入而備及鼻黏膜。
- 由大人直接控制吸取力道，可隨時調整。



KU5342
酷咕鴨自控式吸涕器 \$140

酷咕鴨嬰兒耳扒組

- 精緻材質，精巧設計，嬰兒專用的耳扒杓。
- 單支個別包裝並附清潔刷頭，方便攜帶，讓媽咪隨時隨地清理寶實的耳垢。
- 特製桿子彈性佳不易斷裂，附透明套子，收藏方便又衛生。



KU3020 酷咕鴨嬰兒耳扒組 \$50

酷咕鴨體藥器

- 扁嘴針筒型設計，減少嬰兒服藥時的困擾。平嘴針筒型設計，符合嬰兒口腔結構，讓媽媽服藥時輕鬆方便。



KU5326
酷咕鴨體藥器 \$200

酷咕鴨嬰兒髮梳組

- 專為寶實貼心設計之圓球面齒梳，不刺激寶實細嫩頭皮。
- 採柔軟彈性佳的高級尼龍毛製成，溫和不傷頭皮，適合寶實柔細髮型。



KU5414 酷咕鴨嬰兒髮梳組 \$170

酷咕鴨沐浴床

酷咕鴨沐浴床是依照人體工學設計，寶實躺於沐浴床時，能有效支撐寶實的臀部、背部以及頸椎，讓媽媽為寶實洗澡時更能輕鬆方便。柔軟布質材料保護嬰兒柔嫩的肌膚。※本產品需搭配浴盆使用，適合用於各種型式浴盆。



KU1010
酷咕鴨嬰兒沐浴床 \$380
顏色：藍、粉

酷咕鴨可調式造型沐浴網

酷咕鴨造型可調式安全浴網，是針對保護初生寶實柔軟的頸部所設計，提高寶實在沐浴過程中的安全性，沐浴網加寬設計並增加寶實沐浴時的安全感。讓媽媽幫寶實洗澡更佳舒適便利。本產品設計適合各種型式的浴盆，特殊獨立扣環設計裝設簡便、柔軟網狀布質材料保護嬰兒柔嫩的肌膚，更方便於收藏。



KU1043
酷咕鴨可調式造型沐浴網
\$420
顏色：藍、粉



KU1068
幼兒浴盆-小 \$550
顏色：藍、粉



KU1044
幼兒浴盆 \$890
顏色：藍、粉



KU1112
兒童浴盆-大 \$890
顏色：藍、粉

兩用乾濕巾

加水使用 代替濕紙巾 更天然

清潔 口腔 臉部 臀部

專為寶寶設計環保萬用紙巾

無菌自動摺疊包裝、無添加物、不含保潔劑、防腐劑、無酒精、無香料、無螢光劑...等化學物乾濕兩用，口腔清潔、嬰兒照護、老人護理、美容醫學、環境清潔、運動、洗澡...多元化使用方式，100%無添加且透氣舒適，肌膚過敏者使用也不擔心~



KU1119
超純水嬰兒手口柔濕巾-80入 \$128
規格: 20cm X 20cm



無化學添加物手口等級

Baby Hand & Mouth Wipes

生醫級+EDI 嬰兒手口柔濕巾

KU1121
生醫級+EDI 嬰兒手口柔濕巾 \$147
規格: 15X20 cm/張
容量: 20抽X3



生醫級EDI超純水純淨無雜質
不含酒精、香料、螢光劑，敏感肌適用
採用柔軟超後感水纖維適用於全身肌膚，
溫柔呵護寶寶清爽無負擔~

● 通過SGS檢驗測試，大腸桿菌、金黃色葡萄球菌、重金屬檢測、甲醛及塑化劑皆未檢出。

酒精擦濕巾

便座消毒、玩具清潔、隨手擦拭

1. 可擦拭任何器具，如玩具、馬桶坐墊、餐具、扶手或桌面及嬰兒用品，隨時和細菌說掰掰。
2. 一歲以上的小朋友，可直接做手部清潔，隔絕病毒。
3. 食品級酒精，可擦拭肌膚，請安心使用。



● 經SGS認證，通過抑菌率測試及塑化劑安全檢測 ●

KU1100
酒精擦濕巾 20抽 \$55
規格: 15cm X 20cm/張

KU1101
酒精擦濕巾 20抽三入 \$165
規格: 15cm X 20cm/張



外出抗菌的好幫手
有效抑菌率 99.9%

酷咕鴨超純水嬰兒手口柔濕巾

採用超厚質柔軟水纖維，觸感細緻柔軟。RO超純水不含酒精、螢光劑及人工香料，可放心使用於寶寶手口鼻、肌膚清潔、玩具及餐桌清潔。給寶寶最純淨無負擔的潔淨感受~



無MI，寶寶不過敏
Methylisothiazolinone Free - hypoallergenic

SGS 通過SGS合格認證
無大腸桿菌、金黃色葡萄球菌、重金屬、甲醛、塑化劑

KU1049
超純水嬰兒手口柔濕巾-3入 \$330
規格: 18cm X 20cm
容量: 80抽X3

KU3019
酷咕鴨幼兒安全指甲剪
\$110 顏色: 藍

KU3022
酷咕鴨安全指甲剪
\$90 顏色: 藍

KU3018
酷咕鴨放大鏡剪刀
\$110 顏色: 藍

粉撲盒系列



KU5345
酷咕鴨密封式兩用粉撲盒 \$200 顏色: 藍、粉

KU5433
酷咕鴨超薄粉撲盒 \$135 顏色: 藍、粉

KU5431
酷咕鴨造型粉撲盒 \$130 顏色: 藍、粉

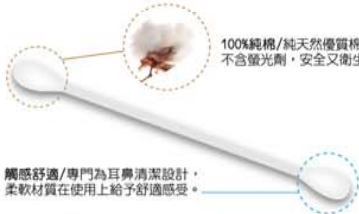
KU5432
酷咕鴨細絨粉撲 \$90 顏色: 藍、粉

酷咕鴨純棉精製棉花棒

天然・純棉・無染色・無螢光
酷咕鴨貼心設計幼兒專用的棉花棒，採用純天然優質棉，不含螢光劑，輕鬆清理寶寶耳內的污垢，棉頭柔軟材質適合寶寶細嫩的皮膚，讓小寶貝擁有舒適的感受囉~



天然純棉 不含螢光劑 柔軟舒適



100%純棉/純天然優質棉，不含螢光劑，安全又衛生。

觸感舒適/專門為耳鼻清潔設計，柔軟材質在使用上給予舒適感受。



紙軸材質可彎曲使用安全不易斷裂，材質更環保。

KU1102
細軸棉花棒 \$110 規格:200支入



不含螢光劑，棉質細密、柔軟舒適。

KU1103
細軸棉花棒 \$75 規格:200支入



加大棉花底座，可防止過度深入更安全。

KU1104
安全棉花棒 \$110 規格:60支入



柔軟棉質，觸感舒適棉球不易脫落。

KU1105
粗軸棉花棒 \$65 規格:200支入



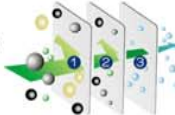
特殊螺旋設計，清潔使用更乾淨徹底。

KU1106
螺旋棉花棒 \$70 規格:200支入

酷咕鴨口罩系列

酷咕鴨口罩系列，採用高品質的三層不織布過濾防護，有效地加倍過濾細小灰塵微粒，隨時照顧您！柔軟的彈性彈性纖維耳帶，即使長時間配戴，耳朵亦不會感覺不適！

- 三層過濾層
- 3D立體摺疊設計
- 可調式鼻樑壓條
- 彈性鬆緊帶



3層不織布防護

通過TTRI 絕對抗金黃色葡萄球菌

TTRI 通過TTRI標準CNS14775測試標準
passed TTRI CNS14775 test.

SGS 通過SGS標準CNS11820測試標準
passed SGS CNS11820 test.

3D 超立體醫用口罩



- 三層過濾層
- 3D立體摺疊設計
- 符合人體工學設計
- 彈性鬆緊帶

KU7034

3D超立體醫用兒童口罩-5入 \$50
尺寸:11x21公分 顏色:藍

KU7035

3D超立體醫用成人口罩-5入 \$50
尺寸:13x24公分 顏色:藍

KU7024

酷咕鴨幼幼口罩-5入
\$45 尺寸:7x12公分
顏色:藍、粉

KU7017

酷咕鴨兒童口罩-5入
\$45 尺寸:9.2x15公分
顏色:藍、粉

KU7018

酷咕鴨成人口罩-5入
\$45 尺寸:9.5x17.6公分
顏色:藍、粉



為了寶貝健康 請媽咪購買無MI成份之柔濕巾

無MI防腐劑
寶寶不過敏~



80抽X3

超厚・超柔・超純淨

超純水 嬰兒手口柔濕巾

Baby Hand & Mouth Wipes

通過SGS檢驗合格 符合國家規範手口專用濕巾

不含香料

不含螢光劑

不含酒精

嚴選RO逆滲透純淨水質製作而成。

通過SGS檢驗大腸桿菌、金黃色葡萄球菌、重金屬、甲醛及塑化劑皆未檢出認證。

牙齒 清潔保養

「乳牙不重要啦！反正就算蛀掉了還有恆齒可用」、「乳牙不需要好好保養，等換成恆齒再努力刷牙就好了」，上述是部分家長對於乳牙的不正確知識，事實上，乳牙的健康與否關係著寶寶接下來的恆齒發展，酷咕鴨帶您一起來了解牙齒的重要性！

Part 1 寶寶正確刷牙法

隨著寶寶長大也要慢慢開始教導寶寶學會自己清潔，刷牙的好，必須有正確的方法與步驟，目前最常使用的是「貝氏刷牙法」，其步驟如下：

* 貝氏刷牙法

1. 牙刷以45度角的斜度向著牙齦。
2. 從右上牙齒的外側開始，每次刷2至3顆牙，輕輕來回震動10次左右，之後再繼續往左邊移動2至3顆牙重複剛剛的動作。
3. 上顎外側的牙齒刷完後，再繞到上顎內側的牙齒刷回來。
4. 上顎整個刷完後就開始刷下顎的外側與內側牙齒。
5. 最後刷牙齒的咬合面，此時要將刷毛深入臼齒的凹槽中徹底清潔。
6. 若有使用牙膏，刷完要漱口將牙膏漱乾淨。

* 如何讓寶寶喜歡刷牙？

大約1歲前寶寶通常對刷牙會有抗拒的舉動，有的會用力掙扎或哭鬧，所以寶寶剛開始進行刷牙時最好父母可以一起合作。在孩子學刷牙時，爸媽可以讓寶寶配合兒歌進行刷牙動作，以提高學習的興趣，且應該經常給予鼓勵和表揚。

* 2歲前半強迫刷牙是必要的

家長幫寶寶刷牙的動作要輕柔，刷牙前也可先告知寶寶會有一點點的不舒服，只要寶寶感覺不會痛，久了就會習慣刷牙這個動作。

若是在刷牙過程中寶寶哭鬧，家長千萬要堅持刷完，不可中途放棄，幫2歲之前的孩子刷牙都是要有一點強迫的，即便寶寶會抗拒家長也要堅持，因為刷牙習慣的養成是非常重要的。

* 快樂學刷牙

教寶寶學刷牙，可先讓寶寶認識刷牙用品，為了充分地引起寶寶學刷牙的興趣，爸爸媽媽可以預先帶寶寶到商店挑選寶寶自己喜歡的杯子、牙刷和牙膏等用品。寶寶看著自己挑選的心愛的刷牙用具，自然參與的熱情就會很高。

Part 2 寶寶潔牙進度表

寶寶出生至6個月大左右，口腔中並沒有牙齒，這時期可用紗布沾水，輕輕擦拭舌胎，幫寶寶做口腔的清潔。通常寶寶第1顆乳牙會在6個月大的時候冒出，從第1顆乳牙冒出開始，就正式進入了寶寶潔牙的第1個時期，之後再以年齡來區分不同的潔牙階段，每個潔牙時期使用的清潔工具與方式皆不同，現在就讓我們一起進入寶寶潔牙的進度表。

第1個時期

建議：爹地媽咪要開始幫寶寶潔牙囉！

- ◎第1個時期：6個月~1歲
- ◎乳牙顆數：前齒4~8顆
- ◎清潔次數：1次
- ◎潔牙工具：乾紗布或是紗布巾

第2個時期

建議：協助寶寶潔牙

- ◎第2個時期：1歲~2歲半
- ◎乳牙顆數：8~16顆
- ◎清潔次數：1次
- ◎潔牙工具：乾紗布或是紗布巾+乳牙牙刷+牙線棒(可省略)

第3個時期

建議：寶寶先刷+家長再刷刷

- ◎第3個時期：2歲半~6歲
- ◎乳牙顆數：16~20顆
- ◎清潔次數：3次
- ◎潔牙工具：紗布巾+乳牙牙刷+牙線棒(可省略)+牙膏

小叮嚀

牙科醫師指出，不善加保養乳牙任其長牙菌斑或蛀牙，輕則口腔產生異味、牙齒不美觀，還可能影響寶寶的食物攝取造成偏食、蛀牙的乳齒與恆齒並存容易造成恆齒蛀牙、嚴重的蛀牙可能引發蜂窩性組織炎、蛀掉的乳齒會造成口腔空間的改變進而影響恆齒萌發的順序，讓恆齒長得不整齊而需要矯正！所以，牙齒的保養一定要從乳牙就開始做起！

寶寶開始刷牙了沒？

教導寶寶 正確刷牙法

Part 3 如何正確清理寶寶口腔？

其實相當簡單，每天一到兩次，每次只需要兩到三分鐘，使用消毒過的紗布或是指套牙刷，沾點溫開水，套在食指上，輕輕的擦拭寶寶牙齦、雙頰內側、舌頭表面，就能達到清潔效果。在清潔的時候一併以檢視寶寶口腔內狀況為宜。

清潔動作請記得在寶寶喝完奶之後一段時間再進行，以免造成寶寶吐奶。在這個階段雖然寶寶尚未長牙，但是透過紗布以及棉花棒幫寶寶清潔口腔及按摩牙齦，之後寶寶才能學習並習慣刷牙動作。等到寶寶大一點長出乳牙，就該更換使用兒童牙刷囉！

而寶寶開始長牙時，可能有一些行為伴隨而來，爸爸媽媽可以透過這些動作來觀察小朋友是否發出第一顆牙了？寶寶可能會常常把玩具或手指放入口中，或者是流口水、輕微發燒症狀，因為長牙的不舒服而煩躁不安。

在寶寶開始長牙齒的時候，就該讓牙醫師定期做檢查，才能讓寶寶從小養成良好的口腔清潔習慣，擁有一口好牙！

酷咕鴨幼兒造型牙刷

酷咕鴨可愛造型握把，讓家裡的寶貝每次刷牙時，都能享受KU.KU帶來的刷牙樂趣，增進親子間的互動，採用柔軟刷毛，能保護牙齦，有效消除牙垢，防止蛀牙。特殊拇指握把設計，使用上更輕鬆自如，小型刷頭及細長的柄頭，能輕易刷除口腔任何角度污垢。



- KU1016**
兒童造型牙刷-1入 \$35
適用年齡：2-5歲 顏色：藍、粉、黃
- KU1018**
兒童造型牙刷-3入 \$80
適用年齡：2-5歲 顏色：藍、粉、黃各一
- KU1017**
兒童造型牙刷-1入 \$35
適用年齡：2-5歲 顏色：藍、粉、黃
- KU1019**
兒童造型牙刷-3入 \$80
適用年齡：5-12歲 顏色：藍、粉、黃各一



- KU5408**
造型幼兒牙刷-1入 \$50
適用年齡：1-3歲 顏色：藍、粉、黃
- KU5409**
造型幼兒牙刷-3入 \$120
適用年齡：1-3歲 顏色：藍、粉、黃各一



- KU5410**
造型幼兒牙刷-1入 \$50
適用年齡：3-4歲 顏色：藍、粉、黃
- KU5411**
造型幼兒牙刷-3入 \$120
適用年齡：3-4歲 顏色：藍、粉、黃各一
- KU5412**
造型幼兒牙刷-1入 \$50
適用年齡：6歲以上 顏色：藍、粉、黃
- KU5413**
造型幼兒牙刷-3入 \$120
適用年齡：6歲以上 顏色：藍、粉、黃各一

酷咕鴨嬰兒乳牙刷

1. 特殊指套型設計使用方便，食品級活性化矽膠耐高溫120°C一體成型不脫毛。
2. 採用進口食品級活性化矽膠(LSR)製成，符合美國F.D.A認可，安全無毒、彈性佳。

KU5313
酷咕鴨嬰兒乳牙刷-1入 \$50



酷咕鴨紗布指套刷

1. 有效且溫和清潔寶寶的牙齦、乳牙及舌苔，保持口腔清潔衛生。
2. 超細纖維紗布材質，不含螢光劑、不漂白、不添加化學藥劑。
3. 套環可固定於手指上，避免鬆脫。
4. 套環伸縮有彈性，適合所有手指大小。
5. 全程台灣製造，安全無虞。



KU1109
酷咕鴨紗布指套刷 6入 \$150 適用年齡：3個月以上



酷咕鴨幼兒牙膏系列

含氟配方防蛀佳，可幫助防止齲齒。

香甜口味小孩愛用。不小心吞下也安全。

含溫合的潔牙粒子，不傷牙琺瑯質。

天然木糖醇中和口中酸性，幫助預防蛀牙。



含氟化物成分



KU1052
酷咕鴨水蜜桃口味幼兒牙膏 \$80

含氟化物成分



KU1087
酷咕鴨草莓口味幼兒牙膏 \$80

特殊不含氟化物 添加天然木糖醇



KU1099
酷咕鴨葡萄口味幼兒牙膏 \$80

酷咕鴨全方位咬合式妙齒刷

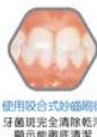
幼童能自己輕鬆完成清潔牙齒

酷咕鴨咬合式牙刷採用矽膠材質，對學齡前兒童學習刷牙，一次涵蓋半口，只需左右咬嚼方式，即能達到全身清潔效果，又可按摩牙齦，使用時更安全、舒適、不易殘留殘渣而導致細菌感染，確保衛生，兒童在輕鬆氣氛下達到乾淨、清潔牙齒的效果。

牙醫師鄭重推薦，咬合式妙齒刷的潔牙效率是一般牙刷的30倍。



使用咬合式妙齒刷前
未使用妙齒刷刷牙
牙齦現在牙齒上試劑呈紅色



使用咬合式妙齒刷後
牙齦完全清除乾淨
顯示齒齦底清潔
牙菌斑及殘留物



KU5374
酷咕鴨全方位咬合式妙齒刷 \$220
顏色：藍、透明



KU1083
酷咕鴨幼兒學習矽膠牙刷組-2入 \$240 顏色：藍、粉

階段二：刷牙練習

階段一：咬合練習

吸盤 站立牙刷

寶寶刷牙的好幫手!

極細雙尖軟毛+平毛雙層清潔，能夠輕柔按摩牙齦以及深入齒縫，可徹底潔淨牙齒且不傷趾部質。牙刷造型可愛，吸盤站立設計，防止掉落、方便取放並且保持乾燥，是寶寶練習刷牙的好幫手。



雙尖刷毛升級
更深入潔淨齒縫 效果加倍



KU1113
酷咕鴨站立牙刷 \$68
顏色：藍、粉
適用年齡：2~4歲

KU1114
酷咕鴨站立牙刷 2入 \$168
顏色：藍、粉
適用年齡：2~4歲



酷咕鴨潔牙系列，讓孩子愛上刷牙...

家中的寶貝長牙了嗎？建議在寶寶尚未長牙時期，就要開始養成解寶寶清潔口腔的習慣，直到寶寶可以熟練的自己使用牙刷為止，並配合良好的飲食習慣，少吃甜食，讓寶寶擁有一口健康的美齒，能夠盡情的歡笑！



紗布超潔牙巾



前置型乳牙刷



全方位防合式紗棉襪



極細幼齒牙刷



幼兒牙膏

幫助孩子順利 擺脫尿布!

如廁訓練主要為幫助孩子順利擺脫尿布，逐步擁有大、小便自理的能力。家長應瞭解的是，如廁訓練絕非一朝一夕可以完成，唯有配合孩子發展，按部就班地引導，才能成功達成目標。



如廁訓練

CHECK!

寶寶生理、行為、認知3大指標～

一般來說，要開始訓練孩子如廁時，應等孩子神經、肌肉、認知或語言發展具一定成熟度再開始，而男生平均又比女生晚3～6月左右，這些大都在孩子1.5歲左右或之後才會表現出來。

★生理篇

- 可以坐、跑、走得很穩。
- 一天有2、3小時尿布是乾的，表示膀胱括約肌較有控制力。
- 可以知道孩子約略固定於何時解便。

★行為篇

- 能安靜坐下五分鐘，不然可能沒辦法完成解尿或排便。
- 自己可把小褲子拉上或拉下，即使沒辦法作得很完整也沒關係。
- 孩子不喜歡尿布濕濕的感覺。如孩子沒有太大反應，家長可去增強此行為。
- 會告訴家長他做了什麼，如便便等，表示他已認知這樣行為。
- 表現出獨立的意願，想要自己完成事情。
- 孩子平時如得到誇獎會很高興，代表他想要獲得成就感及發展自尊心的概念。
- 孩子對使用便器不排斥，反之，寧可晚1、2月再開始訓練，當中可先用口頭引導或圖片讓孩子瞭解。

★認知篇

- 可以聽從簡單的指示。
- 知道每個東西都有它歸屬的位置。
- 會說尿尿、便便這些字眼。
- 排尿、排便前會先預告。不過這點倒不必嚴格要求，如果事後告知也OK。

Tips

當孩子出現上述生理、認知、行為指標後，家長便可考慮進行如廁訓練。

如廁訓練1、2、3 寶寶沒負擔～

如廁自理是孩指子知道要尿尿、排便，而可暫時憋住，然後到定點將下身衣物褪下，「解放」後做好清潔、整理衣物等步驟。一般將如廁訓練分為以下 三階段進行：

如廁訓練該何時開始，完全取決於孩子的發展。根據研究指出，18～30個月開始如廁訓練，成功機會較大，而之所以非限定在某一年齡，則考量每個孩子發展速度和成熟年齡不太一樣。家長毋須刻意提早訓練，重要的是，確認孩子的发展是否已經準備好了。

【第1階段】

Point 如廁認知 + 坐馬桶訓練

一開始發現孩子解在尿布時，可告訴他「你現在尿尿／便便囉」，加強孩子對排泄和語言連結。也建議家長白天可先將孩子尿布拿掉，改穿小褲褲，配合定時如孩子喝水或用餐後1小時內帶孩子坐在馬桶上，時間約5～10分鐘即可，讓他嘗試在馬桶上如廁。初期孩子可能不見得能順利如廁，或重新穿回褲子後才解了出來，這時千萬不要覺得孩子故意找麻煩，而要把它當作訓練的機會，提醒他「尿尿／便便在褲子上會濕濕，感覺不舒服，下次可到馬桶上尿尿／便便」等。之後，每隔1～2小時便讓孩子到馬桶上坐一會，隨著孩子發展及練習次數多了，漸漸地成功機會也會增加，家長應多給予鼓勵，增加孩子的信心和動力。

注意

- ★6～12月的小孩子膀胱容量較小，一天尿尿次數很多，隨著年齡增長，神經發展成熟且容量增加，孩子排尿間隔的時間便會拉長。家長如果太早訓練，相對失敗的機會就大。
- 一般建議讓孩子白天尿尿能有2、3個小時維持乾爽再訓練。
- ★大小便控制能力的成熟度和大腦的額葉有關，而夜間睡眠時，額葉的功能又會下降，因此家長在第一階段，適合於白天進行如廁訓練，夜間可能還是要幫孩子穿上尿布囉！

【第2階段】

Point 如廁前預告 + 坐馬桶訓練

該階段最大困難，即孩子意識到想尿尿、便便時，可能馬上就地解放，讓父母措手不及。這需要建立在神經學發展更成熟基礎上，以運用下身的括約肌暫時憋住尿尿／便便。然而這些失敗都是如廁訓練的必經過程，還是請家長保持耐心。

Point 如廁清潔

這時孩子解尿後雖可拿著衛生紙擦拭下部，但多半不能擦得很乾淨，而也不知道該注意擦拭方向，須由家長協助。至於解便的話，礙於手部動作限制，只能先靠家長幫忙囉！

Point 穿脫衣物

2～3歲孩子大都可自己將小褲褲拉下，只是動作上可能較慢，至於穿褲子部份，可能要到孩子4歲後，才能表現得比較好。

注意

- ★孩子2、2.5歲後會出現反抗期，不見得能按照父母期望配合各階段訓練，家長不須刻意勉強。
- ★如孩子表現不錯，午睡時可嘗試不包尿布或待他午睡後，盡快帶他去上廁所，不過4、5小時睡眠仍須使用尿布。

【第3階段】

Point 自己更衣如廁、夜間不包尿布

孩子能忍住尿意、便意，脫掉小褲褲再如廁，已符合如廁訓練要求。如能維持半年以上，家長可觀察孩子夜間穿著時的尿片，如經過六小時睡眠，尿布仍為乾爽狀態，那就能讓孩子試著睡覺不穿尿布。

Point 自我衛生訓練

差不多至4、5歲時，孩子解尿後，自己用衛生紙擦拭下部動作已能做得很好，而解便後清潔，前期因孩子手不夠長及肌肉力量限制，可能較不理想，這方面訓練也要到4、5歲才能達成，家長可讓孩子自己清潔，不過還是要再檢查確認妥當。

注意

- ★整個如廁訓練（含夜間不尿尿、便便後的自我衛生）若能於2～6歲訓練完成，就算大功告成。這時恰是孩子要上小學前，孩子擁有好的自我清潔能力，可避免衛生方面的問題及適應新生活。
- ★家長必須體認到如廁訓練非一蹴可及，如果操之過急，反而容易加重孩子排斥的心理，請家長多給予寶貴時間，溫柔對待切勿急躁，一起以快樂的心情迎接寶貝的新生活囉！

男女寶寶如廁訓練差異～

男女寶寶在如廁訓練上，除了解尿方式不同，沒有太大差別。由於男寶寶要自己握著陰莖且站著解尿，須運用較大腿肌肉力量，難度較高而易緊張而尿不出來，所以家長可先讓孩子從練習坐在馬桶上尿尿開始。等孩子能自己控制解尿時，再讓爸爸或哥哥帶著孩子上廁所，模仿及學習站著尿的方式，之後孩子就能慢慢進入狀況了。初期孩子較難扶好陰莖，加上不太會測量距離遠近，會常出現尿不準的狀況，故仍須家長協助。一般來說，孩子至3、4歲後，已能準確站著尿，但因部份家庭馬桶較高，家長可為孩子準備小凳子，過程中父母陪伴是不可少的。

OK ↔ NG 影響因素大調查！

如廁訓練的過程中，常遭遇的挫折包括：

- 孩子一開始就排斥使用小馬桶、便盆。
- 孩子願意坐在馬桶上，但坐上卻不能順利如廁。
- 原本這周都能照父母期望坐，下周又開始抗拒了。

若出現以上情形，大多原因可能是孩子還沒準備好，建議待1、2月後再開始。此時千萬不要採取高壓強迫，以免造成孩子反抗，因家長不當態度只會加重孩子反抗行為，變得更排斥如廁訓練。因此在沒有訓練期間，建議家長可選擇相關如廁教材，讓孩子藉著圖書、卡通獲得認同感或請他觀察兄姐情況，藉以引發孩子學習動機。另一方面，有些情況如家裡有新成員誕生時，原本大孩子可能會出現一些退化行為，這時家長不用太過擔心，應給予孩子適應時間，通常只要給予適度的關愛，不要讓孩子覺得新兄弟搶走爸爸對他的愛，都能慢慢接受訓練。

5 potty trainer 酷咕鴨5階段便器

1. PP材質製成，重量輕、耐摔。
2. 依照寶寶學習狀況來改變便器的使用模式。
3. 將便盆底座翻轉，變成腳踏墊，方便寶寶使用馬桶，並且有防滑設計，使用更安心。
4. 可拆式便盆，可將集便盆單獨拆下清洗，方便又衛生。
5. 前攜式攜把可讓寶寶練習雙手握持，減輕上廁所對高度的不安，長大後亦可將握把置後當靠背。



KU1051
前攜式5階段便器 \$1080
顏色：藍、粉

聰明媽咪 Easy「購」! 寶寶的貼身衣物

寶貝的肌膚較成人細緻，需要特級呵護，因此，
長在替小寶寶選購貼身的內著時，
除了外在的款式之外，還要注重內在的品質。選擇時，
除了舒適、排汗等基本要求之外，
有機棉更是少不了的新選擇唷！



+ 貼心 衣物

無論睡覺或活動，內著時時與孩子的肌膚做近距離的接觸，因此穿著的舒適與否更是重要，而寶寶的貼身內著，就像寶寶的第二層肌膚，可以給肌膚最完整的保護。但坊間的內著種類不少，為免讓媽咪荷包大失血，購買了一堆不實用的內著，以下我們將針對各種內著的款式及功能作介紹，告訴媽咪哪些是必備、不可或缺的。

Part 1 內著的款式與功能

款式 1 紗布肚衣



肚衣(紗布衣)－新生兒剛出生時必備，初生寶寶的第一件內衣。
建議件數：4～6件。
※夏天可選紗布材質，冬天則建議選針織棉布。

款式 2 針織棉肚衣



針織棉肚衣－選擇的方式與紗布肚衣同，適合冬天的針織布材質。材質多變也具有許多機能性不錯的材質且保暖功能佳，但需慎選適合寶寶的材質。

款式 3 連身裝



連身裝(包屁衣)－寶寶3個月大，活動力變強之後，可以連身衣取代。優點為穿脫方便，而且保暖性佳寶寶不易著涼，最為媽媽喜愛。臀部底下有釦扣，方便媽媽換尿布。
建議件數：2～4件



款式 4 蝴蝶裝

蝴蝶裝－顧名思義像蝴蝶樣款式，較肚衣不同是可包圍到腳部，有些媽媽怕肚衣容易通風著涼，蝴蝶裝便可將寶寶腹部包住。
建議件數：3～6件



款式 5 兔裝(妙妙裝)

兔裝(妙妙裝)－所謂兔裝就是連身褲裝可分為長兔裝或短兔裝，當寶寶動作有開始變大時，兔裝的釦子設計反而實用，不會限制寶寶活動，也可直接幫寶寶換尿布，保暖效果佳很適合寶寶居家及外出穿著。
建議件數：2～4件

Part 2 我的寶寶該穿什麼？

寶寶衣服の種類那麼多，新手媽咪肯定是看得眼花撩亂了，到底該怎麼選才恰當呢？全都穿在身上就對了嗎？小寶貝的內著的款式雖然多，建議媽咪可依寶寶是否會翻身，來作為最簡單的挑選標準。

出生～3個月

嬰幼兒還不會自己翻身，睡姿多半呈現仰式，因此建議媽咪不妨選擇前開式的內著，以方便更換尿片。如：前開式肚衣套裝，或是前開式二用裝，都很適合。

此外，一般小於三個月的嬰幼兒因其雙手及雙腳容易揮動、踢動，很容易就會把被子踢掉，使肚子吹風著涼，所以媽咪也不妨選擇連身式的內著，可降低寶寶因肚子受涼而感冒的機率。

4～7個月

四個月左右寶寶已經開始會翻身囉！且雙腳也十分有力，會用力地東踢西踹，因此，媽咪也可以趁寶寶翻身時替寶寶更換衣物，所以可以選擇側開式或是後開式的內著。

8個月以後

至於7～8個月後，寶寶會展現十足的活動力，此時兩截式服裝就是最好的選擇啦！活動方便，一點都不會阻礙寶寶四處探險呢！

Part 3 寶寶實用穿搭

0-2個月以內的寶寶

剛初生的寶寶體溫調控能力未臻完善，肌膚是最容易受寒，俗語『有六月天，沒六月嬰』(台語)尤其現在的寶寶多半是冷氣房長大，故保暖是最大重點，所以建議先穿配內著再用包巾是最理想，一來保暖、二來寶寶不易受驚嚇。

春夏適合穿法：

1. 紗布肚衣+薄抱巾(或薄長袖免裝)-最基本穿法也最多人選擇，紗布肚衣更是吸汗及透氣，初生寶寶調節體溫最佳內著。
2. 薄棉肚衣+薄抱巾(或薄長袖免裝)-針織棉肚衣較紗布細緻且保暖，但要慎選材質。
3. 薄蝴蝶裝+薄抱巾-蝴蝶裝從身體到腳都能包覆，也是不錯的選擇，市售針織棉居多。

秋冬最適合穿法：

1. 紗布肚衣+厚棉肚衣+厚抱巾(或厚免裝)
2. 紗肚衣+厚蝴蝶裝+厚抱巾(或厚免裝)

Ps. 記住未用包巾包裹時，要使用手套、腳套喔!



KU2736
紗紗果紗布肚衣 \$165
材質:100%純棉 尺寸:0-3個月
顏色:藍、粉

KU2737
紗紗果紗布加大肚衣 \$175
材質:100%純棉 尺寸:3-6個月
顏色:藍、粉



KU2738
小森林紗布反手袖肚衣 \$175
材質:100%純棉 尺寸:0-3個月
顏色:藍、粉

KU2739
小森林紗布反手袖加大肚衣 \$185
材質:100%純棉 尺寸:3-6個月
顏色:藍、粉

縷花紗布肚衣



KU2765
藍野無蝶花紗布肚衣 \$180
材質:100%純棉 尺寸:0-3個月 顏色:藍、粉

KU2766
藍野無蝶花紗布加大肚衣 \$195
材質:100%純棉 尺寸:3-6個月 顏色:藍、粉



KU2703
東口紗布肚衣 \$150
材質:100%純棉 尺寸:0-3個月
顏色:藍、粉

KU2714
東口紗布加大肚衣 \$160
材質:100%純棉 尺寸:3-6個月
顏色:藍、粉

3個月以上的寶寶

3個月以上寶寶活動力較強所以選擇上比較多穿法，不用再以包巾包裹住(可當被子使用)，但還是多注意天氣及溫度做最適合的穿法。

春夏適合穿法：

1. 薄長袖免裝-冷氣房使用
2. 連身裝+短褲
3. 短免裝

秋冬最適合穿法：

1. 厚連身裝+厚免裝
2. 厚肚衣+厚免裝
3. 厚蝴蝶裝+厚免裝
4. 厚肚衣+連身裝+厚長褲



Ps. 外出時再加上禦寒的外套、風衣、帽子等衣物。



有機棉保證



有機棉嬰兒內著

Organic cotton

隨著時代的進步化學品的使用也越加頻繁，但出生嬰兒的皮膚是那麼細緻及敏感，所以堅持開發獻給寶寶最天然健康的有機棉內著。

呵護寶寶細緻的肌膚 當然要給寶寶 最純淨天然的內衣

有機棉在種植時完全不使用農藥和化肥，後製時不漂白，保留原色。因此棉質本身不會含有農藥、螢光劑、甲醛等有害物質殘留，棉纖維也因接觸極少化學品，受到破壞程度極低。比起一般的高級棉製品，種植時農藥化肥深植每一根纖維中，在一般紡織後製程序中層層的化學精練、強力漂白、不加選擇的染色、固色、定型中，棉纖維也受到了層層破壞。因此，有機棉製品的透氣度、吸汗力都比一般棉好很多。



咕咕鴨為寶寶縫製設計的內衣，無論是剪裁或是有機棉材質，都是寶寶最頂級的初生內衣。

1 舒適完美的頸圍設計

依照初生嬰兒的頸圍量身訂做，完全吻合寶寶的頸圍，不會造成寶寶束縛感。

2 貼心反手袖設計

保護寶寶的雙手，避免抓傷自己的皮膚。

3 特殊無縫平面縫製

衣袖的縫合處使用特殊針無縫平面縫製，可減輕與肌膚的摩擦。

4 純棉綁帶

採用伸縮性、彈性佳的材質，讓領口更服貼，更適合寶寶的身型。

5 溫柔的包覆設計

完全包覆初生嬰兒的身體，不容易掀開，所以不用擔心肚子會受涼。

6 包邊

採用耐洗，不易扭曲不易綻開的材質。

7 下擺寬形輪廓設計

具有複合式襯衣的特點。適合初生嬰兒的體型(M形腳)，特有的自然彈性，不易纏繞，不會阻礙腳的活動。

Organic

有機棉著/春夏系列



KU2363
有機純棉護手套(薄款)
1雙入 \$85
材質:100%純棉



KU2364
有機純棉護腳套(薄款)
1雙入 \$115
材質:100%純棉

KU2745
有機純棉蝴蝶裝(薄款) \$500
材質:100%純棉
尺寸:0-3個月、0-6個月

KU2744
有機純棉連身衣(薄款) \$460
材質:100%純棉
尺寸:0-3個月、0-6個月、6-12個月

KU2747
有機純棉長褲(薄款) \$320
材質:100%純棉
尺寸:0-3個月、0-6個月、6-12個月



KU2746
有機純棉肚衣(薄款) \$330
材質:100%純棉
尺寸:0-3個月、0-6個月

KU2746
有機純棉肚衣(薄款) \$330
材質:100%純棉
尺寸:6-12個月

KU2752
有機純棉禮盒(薄款)-06M
\$1280 材質:100%純棉
尺寸:0-6個月
內容物:有機蝶紋連身衣裝+
圍兜+帽子+手套+
腳套+手帕

Organic

有機棉著/秋冬系列



KU2365
有機純棉護手套(厚款)
1雙入 \$90
材質:100%純棉



KU2366
有機純棉護腳套(厚款)
1雙入 \$120
材質:100%純棉

KU2749
有機純棉蝴蝶裝(厚款) \$560
材質:100%純棉
尺寸:0-3個月、0-6個月

KU2748
有機純棉連身衣(厚款) \$470
材質:100%純棉
尺寸:0-3個月、0-6個月、6-12個月

KU2751
有機純棉長褲(厚款) \$350
材質:100%純棉
尺寸:0-3個月、0-6個月、6-12個月



KU2750
有機純棉肚衣(厚款) \$360
材質:100%純棉
尺寸:0-3個月、0-6個月

KU2750
有機純棉肚衣(厚款) \$360
材質:100%純棉
尺寸:6-12個月

KU2753
有機純棉禮盒(厚款)-06M
\$1380 材質:100%純棉
尺寸:0-6個月
內容物:有機厚棉連身衣裝+
圍兜+帽子+手套+
腳套+手帕二條



KU2196
有機純棉嬰兒帽 \$240
材質:100%純棉



KU2371
有機棉花紗布小手帕-3入 \$160
材質:100%純棉
尺寸:30x30cm



KU2372
有機棉花紗布浴巾-2入 \$160
材質:100%純棉 尺寸:32x48cm

有機嬰兒枕

枕頭的柔軟度是輔助支撐寶寶頸椎的重要關鍵。針對寶寶睡眠需求，枕心設計符合人體工學的凹槽設計，保護寶寶頭部。



KU2052
有機純棉護頭枕 \$300
材質:外100%純棉 內100%聚酯纖維
尺寸:23x28cm

酷咕鴨有機童枕

- 1.有機童枕蓬鬆柔軟、透氣舒適以及輔助支撐寶貴頸椎性佳。
- 2.絕不添加螢光劑。
- 3.採用無鉛安全環保印染。



KU2053
有機純棉四季枕 \$290
材質:外100%純棉 內100%聚酯纖維
尺寸:23x35cm



KU2197
有機純棉毛巾 \$1000
材質:外100%純棉
內100%聚酯纖維
尺寸:75x75cm

酷咕鴨有機居家服系列



KU2754
有機動物居家套裝-厚款 \$880
材質:100%純棉 顏色:藍、粉
尺寸:90、100、110、120



KU2755
有機泡泡居家套裝-厚款 \$880
材質:100%純棉 顏色:藍、粉
尺寸:90、100、110、120



KU2756
有機條紋居家套裝-厚款 \$880
材質:100%純棉 顏色:藍、粉
尺寸:90、100、110、120



酷咕鴨嬰兒帽系列



KU2155
幸福雙結帽 \$180
材質:100%純棉 顏色:藍、粉



KU2521
護耳鴨嘴帽 \$240
材質:100%純棉 顏色:藍、粉



KU2520
跑跑小象可愛帽 \$170
材質:100%純棉 顏色:藍、粉



KU2517
星星雲棉花雙結帽 \$250
材質:100%純棉 顏色:藍、粉

酷咕鴨護手套系列



KU2353
網布護手套-2入 \$160
材質:100%純棉 顏色:藍、粉



KU2307
繫帶護手套-2雙 \$125
材質:100%純棉 顏色:藍、粉



KU2375
高型護手套 \$85
材質:100%純棉 顏色:藍、粉



KU2308
束口護手套-2雙 \$110
材質:100%純棉 顏色:藍、粉



KU2374
格紋雙面護手套-厚 \$70
材質:100%純棉 顏色:藍、粉

酷咕鴨護腳套系列



KU2377
造型護腳套-1入 \$100
材質:100%純棉 顏色:藍、粉



KU2376
格紋護腳套-厚(長筒)-1入 \$110
材質:100%純棉 顏色:藍、粉



KU2345
幸福護腳套-1入 \$90
材質:100%純棉 顏色:藍、粉



KU2309
可愛護腳套-1入 \$90
材質:100%純棉 顏色:藍、粉

保護寶寶的小腳~

Q 如何保護學步階段寶寶的小腳?

1. 這個階段的寶寶幾乎都是扁平足，可以多讓寶寶踩不同材料的物品，以增加對足部的刺激，天冷的時候要注意給寶寶穿厚棉襪。
2. 學步鞋如果選得不好，很容易限制寶寶腳趾的彎曲度，所以最好選擇腳後跟包覆良好的鞋款。
3. 如果寶寶還在穿包腳的連身裝，媽媽要隨時注意所穿衣服是否會讓寶寶的腳部關節過度彎曲，是否限制了其雙腳的伸展，及時調整，否則時間一長會影響寶寶的足部發育。

1 Tips 保護寶寶的小腳丫，還要注意以下幾點：

1. 製造安全的環境，即使一個小角落也要安全無虞。
2. 拉欄或房門要安裝防夾手裝置。
3. 柔軟的地面可以讓寶寶不小心跌倒時不致於受傷。
4. 玩具也要避免有尖銳的棱角或很小的零零件。

襪子尺寸參考表

尺寸	S	M	L
年齡	0~12月	1~2歲	2~5歲
長度	09~10cm	11~12cm	13~15cm

學步鞋尺寸參考表

尺寸	M	L	XL	LL
長度	12.2cm	12.7cm	13.2cm	13.7cm
年齡	09-12月	12-16月	16-20月	20-24月



KU2816
圓點兒童襪 \$105
尺寸:S.M.L 顏色:藍、粉、藍



KU2817
星空兒童襪 \$105
尺寸:S.M.L 顏色:藍、紫、藍、灰



KU2815
蒸氣兒童襪 \$105
尺寸:S.M.L 顏色:藍、粉、灰



KU2818
經典條紋兒童襪 \$110
尺寸:S.M.L 顏色:藍、紅



KU2814
森林兒童襪 \$105
尺寸:S.M.L 顏色:藍、粉



KU2819
柔彩條紋兒童襪 \$115
尺寸:S.M.L 顏色:藍、粉



KU2915
酷咕鴨可愛造型學步鞋 \$290
材質:面:100%純棉 底:PUC+橡膠粒
尺寸:M.L.XL.LL 顏色:藍、粉



KU2914
酷咕鴨超透氣學步鞋 \$240
材質:面:100%聚酯纖維 底:PUC+橡膠粒
尺寸:M.L.XL.LL 顏色:藍、深藍

酷咕鴨幼兒護膝

酷咕鴨護膝可幫助寶寶在學爬時，保護寶寶膝蓋不受傷，讓寶寶學習的更快更安全。



KU2811
酷咕鴨幼兒護膝-1雙入 \$140
材質:88%棉+10%尼龍+2%彈性纖維
顏色:藍、粉



KU2913
酷咕鴨幼兒學步鞋 \$240
材質:面:70%純棉 30%聚酯纖維 底:PUC+橡膠粒
尺寸:M.L.XL.LL 顏色:藍、粉

幼兒學步鞋系列



酷咕鴨寶圍兜系列

酷咕鴨圍兜，附有特殊黏扣，不僅寶寶肌膚又易調整，實實不啻喝牛奶、吃飯、喝果汁或長牙流口水時皆可使用，漂亮又實用！



KU2234
藍咕鴨條紋小圍兜 \$210
材質：面(100%棉)、底(100%聚酯纖維)
尺寸:20x 28公分 顏色:藍、粉



KU2233
藍咕鴨小圍兜 \$210
材質：面(100%棉)、底(100%聚酯纖維)
尺寸:20x 28公分 顏色:藍、粉



KU2235
藍咕鴨造型中圍兜 \$170
材質：面(100%棉)、底(100%聚酯纖維)
尺寸:23x 31公分 顏色:藍、粉



KU2236
酷咕鴨OKAY中圍兜 \$140
材質：面(100%棉)、底(100%聚酯纖維)
尺寸：23X31公分 顏色:藍、粉

繽紛防水背心式圍兜

EVA材質防水背心式圍兜，寬口接頸口袋設計，讓您的小寶貝在吃東西、玩耍或畫畫時，不再弄髒衣服及地板，讓小寶貝盡情學習時，媽咪不用再擔心清潔問題~



KU2232
繽紛防水背心式圍兜 \$250
材質：防水-EVA樹脂、布-100%純棉
尺寸:35x 34公分 顏色:藍、粉



酷咕鴨雙面三角領巾

- 1.兩段式鈕扣設計，可依寶寶脖圍調整適合大小。
- 2.雙面設計，時尚百搭，亮眼又實用。
- 3.柔軟棉質，觸感舒適，實實無束縛感可自在玩耍。
- 4.吸水佳，實實衣服不被口水沾濕，保持整天乾爽。



KU2237
兜兜雙面三角領巾-2入 \$210
尺寸:38X20公分、35X20公分 材質:100%純棉



KU2239
星環雙面三角領巾-2入 \$210
尺寸:38X20公分、35X20公分 材質:100%純棉



KU2240
環環雙面三角領巾-2入 \$210
尺寸:38X20公分、35X20公分 材質:100%純棉



KU2242
亮亮森林雙面三角領巾-2入 \$210
尺寸:38X20公分、35X20公分 材質:100%純棉



KU2243
星星花雙面三角領巾-2入 \$210
尺寸:38X20公分、35X20公分 材質:100%純棉



KU2238
星星環雙面三角領巾-2入 \$210
尺寸:38X20公分、35X20公分 材質:100%純棉



KU2241
巧巧鴨雙面三角領巾-2入 \$210
尺寸:38X20公分、35X20公分 材質:100%純棉

兒童內褲系列



KU2759
星星寶男面三角內褲-3入 \$330
尺寸:1號、2號、3號、4號 材質:100%純棉



KU2760
黑色8號男面三角內褲-3入 \$330
尺寸:1號、2號、3號、4號 材質:100%純棉



KU2763
嘟嘟男面四角內褲-3入 \$390
尺寸:1號、2號、3號、4號 材質:100%純棉



KU2761
亮亮森林女童三角內褲-3入 \$330
尺寸:1號、2號、3號、4號 材質:100%純棉



KU2762
星星花女童三角內褲-3入 \$330
尺寸:1號、2號、3號、4號 材質:100%純棉



KU2764
巧巧鴨女童四角內褲-3入 \$390
尺寸:1號、2號、3號、4號 材質:100%純棉

練習褲/環保尿布褲系列



KU2349(M) **KU2350(L)**
春夏練習短褲-M \$260 / L \$280
材質:77%棉30%聚酯纖維 內襯:防水透氣布
尺寸:M 9-18個月 / L 12-24個月 顏色:藍、粉



KU2328
寶寶練習短褲-M/L \$260
材質:面布:100%純棉 內襯:防水透氣布
尺寸:M 9-18個月/L 12-24個月 顏色:藍、粉

酷咕鴨環保尿布褲

採用100%純棉質製成，質地柔軟，舒適透氣，腰部附有魔鬼粘，可輕鬆調整腰圍，方便媽媽穿脫；雙腳及腰部設計防漏側邊，讓寶寶穿起來更貼身更舒服！環保尿布褲不僅愛地球，更可節省荷包，是聰明爸媽的新選擇囉！



KU2355
酷咕鴨環保尿布褲-S/M/L \$320
材質:面:100%純棉 裡:100%聚酯纖維透氣防水膜
尺寸:S 0-6個月/M 3-9個月/L 8-18個月 顏色:藍、粉

內褲尺寸參考表 Size chart :

尺寸size	1	2	3	4
身高Height	85-95cm	95-105cm	105-115cm	115-125cm
年齡Age	18-36月	3-5歲	5-7歲	7-9歲





酷咕鴨環保紗布尿布

酷咕鴨環保紗布尿布，採用100%純棉材質製成，透氣紗布質地柔軟舒適，自然體貼寶寶的肌膚，吸水量加倍，不僅清洗方便，更具有環保及節能效益，讓我們與寶寶一起愛護地球！



KU2188

酷咕鴨環保紗布尿布S-12入 \$680
材質：100%純棉·超級吸水紗布
尺寸：50x 34公分

KU2189

酷咕鴨環保紗布尿布M-10入 \$720
材質：100%純棉·超級吸水紗布
尺寸：50x 41公分

酷咕鴨吊掛尿布儲放袋

酷咕鴨尿布儲放袋，綁帶式設計，可吊掛於嬰兒床邊或牆上，幫寶實換尿布時，隨拿隨用，輕鬆順手。直立式開口設計，好放好拿取，讓媽媽單手就可取出或放入，寶寶長大後也可當寶寶的玩具儲存袋喔!!



KU2356

酷咕鴨吊掛尿布儲放袋 \$380
承重重量：5公斤以下 材質：100%純棉
顏色：藍、粉

酷咕鴨防滲水透氣墊

1. 酷咕鴨防滲水透氣墊觸感輕柔、透氣性佳，清洗方便又衛生。
2. 寶實換尿布時及沐浴後可防止弄濕床單。
3. 做月子中的媽咪還可拿來當產褥墊，生理墊，實用性佳。
4. 輕巧外出攜帶方便，車上也很好用哦。
5. 可放置嬰兒床或遊戲床內，當床墊使用防止學步不穿尿布的寶實不慎尿床。
6. 可供在地上遊戲玩耍的寶實玩、睡使用。



透氣材質

KU2193

酷咕鴨防滲水透氣墊 \$420 / \$760
材質：表面-100%聚酯纖維
底部-透氣防水膜(TPU)
尺寸：72x 90公分 / 加大145x 90公分
顏色：藍、粉



透氣材質

KU2195

酷咕鴨嬰兒床墊 \$450
材質：表面-100%聚酯纖維
底部-透氣防水膜(TPU)
尺寸：72x 90公分
顏色：藍、粉

寶實夜間尿床，家長傷腦筋~

Q 夜間尿床怎麼辦?

A 夜間尿床和頸葉控制大小便的成熟度有關，而當人處於熟睡狀態，頸葉的控制力會變差，所以容易不自覺地解尿。孩子能夠夜間睡眠時不尿床，是如廁訓練後期的重要內容。

如果孩子白天已經能控制得很好，家長可以持續1、2週以上到1、2個月觀察孩子早上醒來的尿布，如果有80%的時間尿布是乾的，孩子就可以不用再包著尿布睡覺，不過前期可能還需要一些生活事項的配合。

一般來說，在孩子6歲左右都能達成夜間不尿床，或僅有幾次失誤，而這些都算是可接受的範圍。

Tips 「夜間尿床」訓練成功，小撇步分享!

- ★ 晚餐過後，盡量不要讓孩子攝取太多水分，孩子若戒不掉睡前喝一瓶奶的習慣，可以用餐後3小時帶他去上一次廁所。通常孩子如果睡前2小時不要喝太多水，且睡前上過廁所，到隔天早上膀胱的積尿都不會太多。
- ★ 如果進展不佳，家長可能要半夜叫孩子起來上廁所。6歲以上還會尿床者，應懷疑疾病的可能，須尋求專業小兒科醫師的協助。
- ★ 家長若不願意幫孩子重新包回尿布，可以使用防濕尿墊，若孩子睡像較差，則可多鋪幾塊。

嬰兒紗布/緹花·手帕澡巾系列



KU2313

嬰兒紗布手帕-3入 \$120
材質：100%純棉 尺寸：30x 30公分
顏色：藍+1藍色



KU2354

酷咕鴨紗布手帕-3入 \$120
材質：100%純棉 尺寸：30x 30公分
顏色：藍+粉+黃色各一



KU2378

狐狸鴨滿底緹花紗布手帕-3入 \$135
材質：100%純棉 尺寸：30x 30公分
顏色：藍、粉



KU2383

酷咕鴨格子緹花紗布手帕-3入 \$130
材質：100%純棉 尺寸：30x 30公分
顏色：藍、粉



KU2303

滿底紗布毛巾-2入 \$120
材質：100%純棉 尺寸：32x 48公分
顏色：藍+粉



KU2368

酷咕鴨可愛緹花毛巾-2入 \$140
材質：100%純棉 尺寸：32x 48公分
顏色：藍、粉



KU2381

狐狸鴨印緹花毛巾-2入 \$140
材質：100%純棉 尺寸：32x 48公分
顏色：藍、粉



KU2384

酷咕鴨格子緹花紗布毛巾-2入 \$135
材質：100%純棉 尺寸：32x 48公分
顏色：藍、粉

酷咕鴨肚圍系列



KU2508

路路小象肚圍(薄款)-S \$270
材質：面(100%純棉)·裡(100%聚酯纖維)
尺寸：19 x 61公分 顏色：藍、粉



KU2506

小鎮鎮肚圍(薄款)-S \$250
材質：面(100%純棉)·裡(100%聚酯纖維)
尺寸：19 x 61公分 顏色：藍、粉



KU2149

香寶酷咕肚圍-S \$210
材質：面70%純棉30%聚酯纖維 底100%聚酯纖維
尺寸：19 x 61公分 顏色：藍、粉



KU2510

格紋造型酷咕肚圍(厚款)-S \$350
材質：面100%純棉 底100%聚酯纖維
尺寸：19 x 61公分 顏色：藍、粉



KU2173

淘氣保羅肚圍(厚款)-S \$240
材質：面100%純棉 底100%聚酯纖維
尺寸：19 x 61公分 顏色：藍、粉



KU2157

幸福綿花肚圍(厚款)-S \$250
材質：面100%純棉 底100%聚酯纖維
尺寸：19 x 61公分 顏色：藍、粉

嬰兒毛巾·大澡巾系列



KU2348
酷咕鴨紗布大浴巾
\$490
材質:100%純棉
尺寸:72x 91公分
顏色:藍、粉



KU2382
狐狸熊滿庭櫻花紗布
浴巾 \$490
材質:100%純棉
尺寸:72x 91公分
顏色:藍、粉



KU2385
酷咕鴨格子櫻花
紗布大浴巾 \$480
材質:100%純棉
尺寸:72x 91公分
顏色:藍、粉

絨面四方浴巾

精心設計“四方形”大浴巾，不但能當抱巾使用，且夏天當涼被蓋及拭乾等三項特殊功能。無論居家或外出使用最適當，溫暖您的寶貝。



KU2304
絨面四方浴巾 \$680
材質:100%純棉 尺寸:90x 90公分 顏色:藍、粉



KU2362
5疊大浴巾
\$400
材質:100%純棉
尺寸:110x 60公分
顏色:藍、粉



KU2352
酷咕鴨兒童毛巾
\$120
材質:100%純棉
尺寸:27x 53公分
顏色:藍、粉

紗布毛巾浴巾

1. 100%天然純棉織成，底部為紗布材質，能迅速吸乾寶貝沐浴後身上多餘的水分。
2. 精心設計“四方形”大浴巾，不但能當抱巾使用，且夏天當涼被蓋及拭乾等三項特殊功能。無論居家或外出使用最適當，溫暖您的寶貝。



KU2122
紗布毛巾浴巾 \$680
尺寸:75x 75公分 材質:100%純棉 顏色:藍、粉

酷咕鴨多功能抗菌小方巾

1. 採用花王抗菌配方材質布料製成的抗菌毛巾，可以當寶寶擦臉巾、洗澡巾，觸感超超細、超柔軟，最適合初生寶寶嬌嫩的肌膚使用。
2. 搭配酷咕鴨毛巾夾變成圍兜，方便媽媽在寶寶學習用餐時，隨時擦拭並避免食物沾污寶寶衣物。
3. 當寶寶開始上幼稚園、小學，小方巾上貼心設計可掛式布標，讓寶寶學習使用後自己洗、掛方巾。
4. 吸水性超強卻輕薄，小朋友輕鬆就能自行穿脫、吊曬，方便又實用。酷咕鴨多功能抗菌小方巾，是多功能伸縮寶貴成長不可或缺的貼身小物，而寶貝自己的愛美女性也可以拿來當洗臉巾、擦手巾使用囉！

調整型餐巾夾，不論使用任何資料的餐巾，都可以牢固的夾住，不易脫落或鬆動，可任意調整使用長度。



KU5324
酷咕鴨調整型餐巾夾 \$110
顏色:藍、粉



KU2357
酷咕鴨多功能抗菌小方巾 \$65
尺寸:26x 25公分
材質:77%純棉、23%聚酯纖維。
花王抗菌配方
顏色:藍、粉



KU2358
酷咕鴨多功能抗菌小方巾 \$65
尺寸:25x 25公分
材質:77%純棉、23%聚酯纖維。
花王抗菌配方
顏色:藍、粉

許寶寶一個舒眠夜

擁有良好的睡眠品質，對正在成長中的嬰幼兒來說，是非常重要的！

因為在夜晚十點至凌晨兩點的這段時間，是生長激素分泌最旺盛的時候，不僅如此睡眠還可促進嬰幼兒神經系統和腦部的發育，幫助他們「眼大一寸」再加上睡眠能提升免疫力讓小寶寶頭好壯壯，所以優質的睡眠可以說是寶寶的成長關鍵。



+ 優質睡眠篇

Part1 觀念篇

* 優質睡眠有助生長發育

「一眠大一吋」一語道出睡眠對寶貝的生長發育相當重要。在身體生長的發育方面，孩子進入深睡期時，大腦中會刺激內分泌，幫助分泌生長發育非常重要的生長激素就是最明顯例子，這也是為什麼孩童睡眠充足有助於成長的原因。

* 未足歲前每日睡眠超過16小時

每個寶寶都是獨立的個體，睡眠的時間與長度也會有個別的差異。一般而言，0~1歲的寶寶因生長發育所需，一天睡眠時間約占16小時以上，並尚未建立日夜、節日的概念；寶寶約六個月大後，開始有晝夜分別後，才會建立一套自己睡眠規律性，所以父母要等到寶寶月齡六個月以後，才能有效地解決寶寶日夜顛倒不睡的困擾。

Baby 睡眠三階段

階段1 新生兒 (初生~2個月)

此階段的小寶貝，幾乎24小時都在睡覺，對他們來說沒有白天黑夜之分，每次睡眠時間約30分鐘至1小時，大約在出生6星期後，才有較規律的睡眠模式。

階段2 嬰兒時期 (2個月~1歲)

到了階段2小寶貝的睡眠模式就更加容易被掌握了！從出生第2個月開始到第4個月，小寶貝每天睡眠的時間已經大致固定，且到6個多月大時，夜晚的睡覺時間比比白天多，而且白天原本要睡3~4次，逐漸降為1~2次。

階段3 學步期 (1歲~3歲)

在寶寶學會了走路和說話後，對所有周遭的人、事、物都會變得感興趣，因此白天大多不再睡眠的習慣，晚上的睡眠時間拉長且時間也固定，在正常情況下，半夜也不會驚醒。

「寶寶睡，乖乖睡」宛如小天使般熟睡的睡臉，是父母百看不膩的景象，但對許多父母來說，寶寶睡眠日夜顛倒的問題著實讓人傷透腦筋！專家的小撇步，都可以讓您輕鬆搞定寶寶，讓您不再老是掛著貓熊眼上班請！

Part2 原因篇

* 找出寶寶日夜顛倒睡眠原因

有哪些因素會造成寶寶作息日夜顛倒或半夜驚醒呢？家長可先從觀察寶寶是否感冒、腸胃不適、衣物不恰當、對食物或環境過敏、肚子餓或長乳牙的情形，來瞭解會影響寶寶無法安穩睡覺的原因。

* 身體不舒服

寶寶感冒發燒使身體不舒服，若伴隨中耳炎更會煩躁不安。另外，如果有中樞神經的問題，包括腦性麻痺、聽障及眼盲等，因生理上的異常，比較無法建立正常的日夜周期，而且有日夜顛倒的睡眠問題。

* 腸絞痛、腸胃不適

腸絞痛情形，一般發生在2~4周大的小嬰兒，4~6周會達到高峰，通常在4~6個月大時，症狀會慢慢改善。有腸絞痛的寶寶會在白天開始哭鬧不安、臉部脹紅、膝蓋縮起，或是握拳踢腳，並且有腹脹現象（俗稱脹風），要等到過快的腸蠕動消失或排氣後才會緩解，哭鬧情形可能會持續到半夜，但白天又恢復正常。

改善腸絞痛的解決方法，首先要調整寶寶的餵奶習慣，餵奶時注意不要讓寶寶吸入過多空氣。由於脹氣是最常見的症狀，所以可做腹部按摩或在肚臍周圍塗抹嬰兒用薄荷油，再用溫毛巾敷蓋，幫助嬰兒改變姿勢促進腹部空氣的排出，排氣後也會舒服許多。

* 食物、環境過敏

嬰幼兒對食物的過敏反應，普遍常見為牛奶過敏，許多寶寶對牛奶蛋白過敏導致常從睡眠中醒來，一整天的睡眠總時間也明顯偏少。如此一來，因睡眠時間不足間接影響情緒，讓寶寶很容易煩躁不安，要減輕寶寶的過敏症狀，首先必須由飲食習慣著手，其中增加母乳餵哺率是最好的選擇。

另外，應盡量減少生活環境中的塵蟎量以避免過敏。並定期清洗床單、寢具及被套，使用高溫曝曬的方式充分使塵蟎遠離居家環境。此外也建議避免養貓、狗等寵物，遠離動物毛髮接觸，才能有效杜絕塵蟎過敏原。

Part3 解決篇

* 營造舒適的睡眠環境

舒適的睡眠環境可以從挑選親膚、不過敏的寢具，維持室內適當的溼度與溫度以及舒適的穿著著手。

寢具選擇除了要考量到材質以及使用上的舒適性外，安全性更是不可忽視，避免選擇太軟的床墊或枕頭，以免寶寶頭部陷入時發生窒息意外；隨著冬、夏季的氣候變化，調節臥室環境過敏、肚子餓或長乳牙的情形，來瞭解會影響寶寶無法安穩睡覺的原因。

* 晝夜環境分明

配合日夜光線不同，營造不同的居家環境。白天盡量讓陽光照射入室內，保持環境光亮，營造白天的環境，並且盡量讓寶寶玩耍或與寶寶進行互動玩遊戲，縮短白天睡眠的時間；夜間則盡量讓臥室增加睡眠氣氛並保持安靜，而光線的刺激不僅會影響成人褪黑激素的分泌，也影響寶寶分泌成長激素機制，因此在給予寶寶足夠的安全感後，不建議幫寶寶開燈睡覺，建議以「關燈全暗」的方式是最理想的。

* 父母作息正常

處理寶寶的睡眠問題，首要培養良好的睡眠習慣，爸爸媽媽作息、生活習慣亦與寶寶息息相關。

大人作息不固定或未提供適合休息的睡眠環境、太過吵雜的空間，都會影響寶寶的睡眠而產生障礙；因此，爸媽應該要以身作則，擁有規律的生活作息、定時定點的睡眠，從作息正常引導寶寶可養成規律的生理時鐘，進而改善寶寶夜間的睡眠品質。

小叮嚀

除了從可能原因找出寶寶夜間哭鬧不睡的對策，夜間睡眠時正是成長激素分泌最旺盛的時間，從小培養正確的睡眠習慣，並且為寶寶建立適合睡眠的環境，寶寶睡眠品質的提升將有助良好的成長發育。

酷咕鴨造型床

1. 嬰兒床、搖擺床、童床三功能組合。
2. 酷咕鴨搖擺床可轉換成四輪固定式大床。



KU6003
酷咕鴨造型床 \$23000
顏色：藍、粉
尺寸Size：長128 x 寬73 x 高110 cm



四輪固定式大床

酷咕鴨原木成長床

酷咕鴨原木成長床，採用嚴選銀檜製成，更通過SGS檢驗以及全台灣製造，讓寶寶睡得安心，也大大增加嬰兒床的使用年限。多種功能用途，讓媽媽依照寶寶使用情形來做調整，增加使用上的靈活度，媽媽使用上也更加輕鬆方便。



KU6036
酷咕鴨原木成長床 \$11000
顏色：咖啡
尺寸Size：長126 x 寬72 x 高102 cm

SGS
台灣製造
MADE IN TAIWAN
高級銀檜




酷漾玩樂遊戲床



KU6034
酷漾玩樂遊戲床 \$6990
顏色:深藍

可依照寶寶的成長來調整高度，安全開關設計，讓收納變的更簡單，只要短短三分鐘，收合就可以輕鬆搞定且附可攜型外袋方便收納以及攜帶外出，可拆式蚊帳能避免蚊蟲叮咬，給予寶寶最好的睡眠與遊戲環境。尿布床設計，方便父母換尿布，減輕負擔。

- 
1 安全開關設計
將安全開關設計於床底，讓寶寶不會因誤觸床欄的安全鎖而將床收起，安全又方便。
 - 
2 兒童進出開口設計
讓兒童隨意進出遊戲床，有專屬的玩樂空間。
 - 
3 安全後輪固定設計
將輪子固定把手下壓，即可將後輪固定。需要移動時，將把手上拉，輪子即可轉動。
 - 
4 尿布床設計/
方便為寶寶換尿布，減輕父母抱放寶寶時腰部負擔。
- 5 高蓬蚊帳設計**
可防止寶寶被蚊蟲叮咬。
- 適用年齡：0~36個月，30公斤以下之嬰幼兒。
 階段限重：1.尿布台10公斤。
 2.第一階段床15公斤。
 3.第二階段底座30公斤。
 展開尺寸：109x73x77公分。
 收合尺寸：79x24x24公分。
 產品重量：11公斤。

酷咕鴨嬰兒蚊帳組

- 開口處採重疊設計，更能防止蚊蟲進入，方便您抱嬰兒、換尿布。
- 組合式設計更方便收藏。
- 讓嬰兒安心的睡覺避免蚊蟲叮咬。
- 清洗方便，無須送洗。



KU2153
酷咕鴨嬰兒蚊帳組 \$1280
顏色:白
尺寸 Size: 60 x 120 cm

安心又牢固的裝卸方式

星星樂園七件寢具組

高品質的美麗棉製作，100%純棉觸感柔軟、透氣吸汗提升寶貝睡眠品質，不含甲醛、螢光劑等有害物質，冬夏兩用被可拆被袋，台灣製造。

KU2072
星星樂園七件寢具組 \$4500
尺寸L 顏色藍
內容物:兩用被套 130X100cm、
床頭63X48cm、枕頭33X23cm、
床單120X85cm、床單(120+65+
120)X22cm、床裙120X85cm
(下圍21cm)。



酷漾安全床欄

適用於一般的彈簧床墊，防止寶寶於睡夢中不小心跌落的危險，不使用時，只需簡單的操作，即可下折置於床邊，不佔空間。攜帶方便，即使出遊，也不用再為了寶寶無適當休憩的場所而煩惱。

- 收合步驟簡單，體積輕巧，便於攜帶。
- 護欄不用時，只需簡單的操作，即可下折置於床邊，不佔空間。
- 別於一般市售床欄高度，增高功能保護寶寶睡眠安全。
- 附攜行外袋，方便護欄的收納及外出攜帶用。

適用年齡：18個月~5歲之嬰幼兒。
 產品重量：2.88公斤。 尺寸：長146x寬50公分




KU6035
酷漾安全床欄 \$2800 顏色:藍

酷咕鴨乳膠床墊系列

真實健康透氣舒棉膠床墊，進口天然乳膠製成，乳膠床心採蜂巢式設計，透氣、舒適，貼心設計更能夠提升真實睡眠品質，讓寶寶甜蜜入夢鄉。



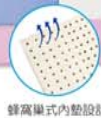
KU2048
酷咕鴨舒柔透氣乳膠床墊 \$1980 顏色:藍、粉
尺寸: 60x118x2.5 cm
材質: 面-36%棉 65%聚酯纖維 內墊-天然乳膠



蜂巢巢式內墊設計



KU2049
酷咕鴨豪華透氣乳膠床墊 \$2200 顏色:藍、粉
尺寸: 60x118x2.5 cm
材質: 面-35%棉 65%聚酯纖維 內墊-天然乳膠



蜂巢巢式內墊設計

酷咕鴨超透氣舒彈床墊

酷咕鴨超透氣舒彈床墊，採用日本原廠包裝進口食品包膜材料-熱塑性聚烯烴彈性體(T.P.O)原料，全程由台灣製造而成，不僅擁有O彈立體的網墊體和高支撐柔軟耐用以及高效率排風阻通的專利結構，透氣乾爽，空氣自然對流，快速排熱不吸濕，讓寶寶睡得更舒適，父母更安心。

可曬太陽，可用50度溫水洗滌

床墊材質比一比

材質種類	透氣性	舒適性	發霉	孳生塵蟎	自然進氣循環	水洗
T.P.O	極佳	佳	不會	不會	極佳	可
人棉純墊	差	差	會	會	無	不可
椰棕墊	差	差	會	會	少量	不可
天然乳膠墊	差	極佳	會	會	無	不可
化學泡綿墊	差	佳	會	會	無	不可

床墊別開圖-高效率排風阻通專利結構第M413521號



KU2056
超透氣舒彈床墊 \$2680
顏色:藍、粉 尺寸: 120X60X4 cm

KU2063
超透氣舒彈床墊專用床套 \$700 顏色:藍、粉



高效率排風專利結構

酷咕鴨抱巾系列



KU2164
酷咕鴨幸福繡花抱巾 \$890
材質: 100%純棉 內裡: 聚酯纖維
顏色: 藍、粉 尺寸Size: 75 x 75 cm



KU2180
酷咕鴨造型抱巾 \$850
材質: 100%純棉 內裡: 聚酯纖維
顏色: 藍、粉 尺寸Size: 75 x 75 cm



KU2512
親路小象繡花抱巾 \$790
材質: 100%純棉、內裡: 100%聚酯纖維
顏色: 藍、粉 尺寸Size: 75 x 75 cm

酷咕鴨多功能蝴蝶抱巾

簡易可迅速包圍，也可當一般抱巾使用。分腿式造型設計，讓寶寶外出時，也可適用於推車、汽座及提籃。連帽式設計保護寶寶頭部不受寒。



KU2514
多功能蝴蝶抱巾-格紋造型、厚款 \$980
材質: 面: 100%純棉、內裡: 100%聚酯纖維
尺寸: 初生用、68X83(公分) 顏色: 藍



KU2513
多功能蝴蝶抱巾-快樂小蝴蝶、薄款 \$960
材質: 面: 100%純棉、內裡: 100%聚酯纖維
尺寸: 初生用、68X83(公分) 顏色: 藍、粉



KU2123
酷咕鴨抱巾 \$580
材質: 100%純棉、內裡: 100%聚酯纖維
顏色: 藍、粉 尺寸Size: 75 x 75 cm

酷咕鴨手抱被·睡袍系列



KU2185
酷咕鴨保暖睡袍-M \$920
材質: 100%純棉 內裡: 聚酯纖維
尺寸 M 1-3歲 顏色: 藍、粉

KU2186
酷咕鴨保暖睡袍-L \$980
材質: 100%純棉 內裡: 聚酯纖維
尺寸 L 3-6歲 顏色: 藍、粉



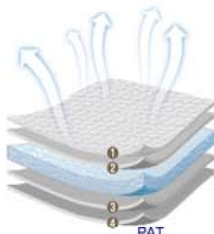
KU2051
酷咕鴨多功能手抱被 \$1350 顏色: 藍、粉
材質: 外布: 100%純棉 底布: 100%聚酯纖維 內: 100%聚酯纖維



棉心紗 Cotton Core Gauze

會呼吸的棉心紗~專利透氣結構設計，獨特創新的壓紋縫法，保護內棉層平整與蓬鬆度，網孔排汗透氣可有效導散悶熱，使用高親膚性的紗布材質，經柔細兼具保暖作用，春夏防涼、秋冬保暖，四季皆宜。經花織布細緻棉柔，加倍呵護寶寶嬌嫩肌膚。

- 透氣輕薄
- 柔軟細緻
- 安全材質
- 蓬鬆定位
- 專利織物
- 蘋果繽紛



專利四層透氣網狀紗布 + 空心棉 = 會呼吸的棉心紗

透氣輕薄

雙面是透氣網孔的棉心紗，有效引導熱氣排散，超高透氣性有助於提高寶寶舒適性。

柔軟細緻

100%天然純棉紗布材質，表層是特殊經花織布，細緻手感加倍呵護。

安全材質

不含甲醛、漂白劑、偶氮染料、重金屬等有害物質，可保護寶寶嬌嫩脆弱肌膚。

蓬鬆定位

特殊壓紋縫法，保護內棉層平整與膨鬆度，有效阻隔外層拉扯。

專利織物

專利技術的棉心紗由多層織物密織製造的技術是專為嬰兒開發。

蘋果繽紛

雙面可變蘋果繽紛圖案，有助於寶寶視覺發展。



KU2502
棉心紗肚圍-S \$290
材質: 面布: 100%純棉紗布 (紗布濕水比6%)
內裡: 100%聚酯纖維
顏色: 藍、粉 尺寸: 61X19公分



KU2504
棉心紗連帽式抱巾 \$850
材質: 面布: 100%純棉紗布 (紗布濕水比6%)
內裡: 100%聚酯纖維
顏色: 藍、粉 尺寸: 75X75公分



KU2505
棉心紗防風睡袍 \$860
材質: 面布: 100%純棉紗布 (紗布濕水比6%)
內裡: 100%聚酯纖維
顏色: 藍、粉 尺寸: 60X42公分



KU2067
棉心紗涼被 \$1580
材質: 面布: 100%純棉紗布(紗布濕水比6%)
內裡: 100%聚酯纖維
顏色: 藍、粉 尺寸: 106X150公分



寶寶睡眠 Q & A

Q 何謂寶寶舒適易睡的環境?

A 不管是在家中或外面，都盡量給寶寶一樣的環境是很重要的。首先，不去影響肚子的呼吸(嬰兒的呼吸以『腹式呼吸』為主，應避免壓迫腹部)，保持自然的姿勢，再來則是溫柔且有規律的搖擺，可以傳給腦部促進舒適睡眠的訊息，反之，不愉快的震動或驚嚇會破壞寶寶寧靜的心情，而會躁動不安，因此要培養一天24小時的步調，規律的起床、睡眠時間，配合時間將光線環境作調整，對寶寶來說是非常重要的。

Tip 讓寶寶在舒適的睡眠中成長!

新生寶寶主要的工作就是睡覺，剛出生的新生兒，一天約花18~22小時在睡眠上，且從3~4個月開始，會逐漸習慣一天有24小時。隨時隨地為寶寶預備著舒適的睡眠環境，關聯著孩子是否能健康的發育，隨著成長，養成了睡眠、活動的步調，看著寶寶健康的成長，每個爸媽心中總忍不住會升起一股幸福的感覺。



酷咕鴨涼感枕系列

枕頭的柔軟度是輔助支撐寶實頸椎的重要關鍵。針對寶實的睡眠需求，將枕心設計出符合人體工學的凹槽設計。

1. 超透氣、涼爽，獨特涼感恆溫太空記憶枕，永不變形。
2. 蜂巢孔設計，幫助寶實頭部快速散熱。
3. 凹槽有效固定保護寶實頭型，減少扁頭型出現率。
4. 添加清淡舒緩薰衣草香，讓寶實在淡淡花香中安穩沈睡。
5. 枕套經特殊處理防蟻抗菌，避免寶實過敏。
6. 絕不添加螢光劑，採用無鉛安全環保印染。
7. 100%親水處理純棉布套，採細紗紡織柔軟細緻且吸汗。
8. 枕心獨特親水配方，寶實即使在睡夢中溢奶，能在幾秒鐘內迅速吸收水分，可預防寶實不慎吸入口鼻而導致危險。

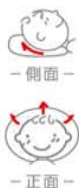


感溫記憶特殊材質

- 薰衣草香
- 酷夏涼爽
- 保護頭型
- 防蟻抗菌
- 記憶枕心
- COTTON USA 美國棉

酷咕鴨涼感嬰兒枕

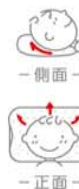
- 100%純棉布套/吸濕排汗
- 恆溫枕心/記憶支撐
- 圓型凹洞/保護頭部
- 特殊蜂巢孔設計/透氣散熱



KU2078
酷咕鴨涼感嬰兒枕
適用：0-6個月
顏色：藍、粉 尺寸：28x22.8(cm)

酷咕鴨涼感幼兒枕

- 100%純棉布套/吸濕排汗
- 恆溫枕心/記憶支撐
- 中央凹槽/頸椎支撐
- 特殊蜂巢孔設計/透氣散熱



KU2079
酷咕鴨涼感幼兒枕
適用：6-36個月
顏色：藍、粉 尺寸：23x39(cm)

酷咕鴨親水透氣乳膠枕系列

1. 特級親水性處理，透氣性佳、吸水性好。
2. 進口天然乳膠枕。
3. 防蟻抗菌枕套。
4. 蜂巢式枕心設計。



KU2046
酷咕鴨親水防蟻透氣嬰兒乳膠枕 \$640
材質：外(100%純棉)、內(天然乳膠) 尺寸：20.5x43x2.6公分 顏色：藍、粉



KU2047
酷咕鴨親水防蟻透氣嬰兒乳膠枕 \$660
材質：外(100%純棉)、內(天然乳膠) 尺寸：20.5x43x2.6公分 顏色：藍、粉

酷咕鴨造型頭枕系列

酷咕鴨造型護頭枕

- 枕頭的柔軟度是輔助支撐寶實頸椎的重要關鍵，增加寶實入睡安全感，讓寶實頭型更漂亮。
1. 凹槽有效固定保護寶實頭型，減少扁頭型出現率。
 2. 絕不添加螢光劑，採用無鉛安全環保印染。
 3. 純棉布套，採細紗紡織柔軟細緻且吸汗。
 4. 紮實枕心質輕柔軟，長期使用不易變形。



KU2065
酷咕鴨造型護頭枕 \$350
材質：表布(100%純棉)、枕心(100%聚酯纖維/海空芯棉) 尺寸：33x23公分 顏色：藍、粉

- 完美頭型
- 中心凹槽
- 無鉛印染
- 0m+ 初生適用



KU2064
酷咕鴨造型護頭枕 \$330
材質：表布(100%純棉)、枕心(100%聚酯纖維/海空芯棉) 尺寸：25x23公分 顏色：藍、粉

酷咕鴨抱抱護頭枕

- 酷咕鴨抱抱護頭枕，柔軟細緻的觸感適合初生兒使用，獨特的酷咕鴨造型抱枕設計，令人愛不釋手，陪伴寶實快樂的成長。
1. 凹槽有效固定保護寶實頭型，減少扁頭型出現率。
 2. 絕不添加螢光劑，採用無鉛安全環保印染。
 3. 輕柔毛巾布，柔軟細緻且吸汗。



- 完美頭型
- 親密玩伴
- 輕柔毛巾

KU2066
酷咕鴨抱抱護頭枕 \$550
材質：100%純棉/表布(77%棉、23%聚酯纖維)、內層(100%聚酯纖維/海空芯棉) 尺寸：50x33公分 顏色：藍、粉





一起大手牽小手

快樂帶寶寶外出
Let's Go

+ PART 1 外出用品 資訊篇



嗷嗷待哺了好久，親愛的小寶貝越長越大、發展也越來越健全囉！
爸比媽咪是否開始有想帶寶寶出門的念頭，但又擔心外頭的環境充滿
髒污和灰塵，會不會讓反而讓小寶貝生病了呢？
其實，帶寶寶出遊不僅刺激全面性的感官發展，也助於體驗新事物、
開拓新視野啊！酷咕嚕在這系列中要教導爸比媽咪在這些情境中處理
各式狀況，一起大手牽小手～快樂出門、平安回家囉！

Part 1 寶寶也想出門！

為什麼老一輩的大人，總告誡媽咪們不要帶六個月前的寶寶出門呢？其實這是因為六個月前的寶寶對環境的適應能力還在發展階段，此時期對病菌的抵抗力也較低，加上所需睡眠時間長，比較不適合較長時間的出遊。

一般來說，外在環境的溫度、溼度、空氣、細菌、灰塵等等因素都可能造成寶寶的不適感；若是待在家裡，則事物都較容易掌握。

5階段 寶寶認識美麗世界

不帶寶寶出門的確可以省去爸比媽咪的麻煩，但卻減少寶寶學習適應外在環境的機會，間接地也減少父母本身和社會、朋友的互動。

建議帶寶寶出門可由近而遠，玩的方式可以循序漸進；配合寶寶的不同年齡，以下提供詳細的資訊：

★滿月期

寶寶已會抓著放到手中的物體，且雙手經常呈握拳姿勢；當有東西拂過臉部時，寶寶會反射性地眨眼睛。

THIS MOMENT：

- ◎ 因免疫系統尚未完備，盡量還是待在家裡避免外出。
- ◎ 新生兒需充足睡眠，吃飽睡、睡飽吃才可正常發育。
- ◎ 抵抗力弱，外在環境的髒污病菌容易造成感染。

★1~2個月

放東西在寶寶的手掌時，會出現強烈抓握的反射動作，且已能稍稍控制手脚動作；頸部支撐頭部的控制能力也增加，當受驚時會弓起背且揮動手脚。

THIS MOMENT：

- ◎ 寶寶已經可被帶出門囉！但最好從簡單的外出散步、假日日光浴、接觸外界空氣等靜態活動可踏出第一步。
- ◎ 爸比媽咪帶寶寶活動的範圍應以住家附近為主，不宜過遠。
- ◎ 慢慢帶著寶寶接觸外界，也助其打開寬闊的視野呢！

★3~6個月

此期寶寶的頸部控制力增強，喜歡直立的姿勢；頭與頸動作更多變化，踢腿顯得更有力氣。抱著寶寶可不必再擔心沒有支撐力的頸部會下墜，而且頸部也漸漸地可朝各種方向轉動。

THIS MOMENT：

- ◎ 帶寶寶外出不要超過3~4個小時。
- ◎ 此期寶寶容易疲倦，爸比媽咪不要帶著長時間外出。
- ◎ 由於公共場所易傳染各種疾病且空氣污染嚴重，故應避免出入公共場所。

★7~12個月

從爬行到穩坐，寶寶已經可以扶著椅背撐住身體；喜歡以直立姿勢與外界互動，爬行能力強且能到處移動。12個月寶寶有站立、蹲下等更好的肢體控制，或牽著大人、推著小車行走。

THIS MOMENT：

- ◎ 外出時間可拉長，但乘車時間以1小時以內為佳。
- ◎ 若帶寶寶搭乘大眾運輸工具，則應選擇有背式的座椅。
- ◎ 寶寶已可搭乘汽座到遠處；但時間仍不宜太長，以免寶寶疲累。
- ◎ 因寶寶的肌膚細嫩，避免長時間照射太陽。

★1歲以後

寶寶一歲後的感官反應很直接，只要接觸喜歡的人事物會感覺開心；爸比媽咪可依照此原則安排旅行，適度讓寶寶與外界產生良好互動，全家人沉浸在愉悅的氛圍中。

THIS MOMENT：

- ◎ 此期寶寶可以出遊門及外宿活動，適合安排全家外宿出遊的活動。
- ◎ 雖可出遊門，但勿過於長途且交通工具以時間性短、換車少的選擇較佳。
- ◎ 若搭乘大眾運輸工具（如火車、飛機），應先劃好位避免寶寶等待。
- ◎ 出門外宿的就寢與在家就寢時間要一致，以免寶寶會睡眠不足。

讓您輕鬆環遊世界

簡約・體積小・可單手一秒收展推車，輕巧可登機
即使獨自帶寶寶出遊也不擔心，輕鬆推著走～

一秒收開 輕巧摺疊 登機OK 單踩雙刹 坐躺可調 四輪避震



收納 車廂 機艙

- 展開尺寸：103x82x46cm
- 初生～36個月或15公斤以下之嬰幼兒
- 收合尺寸：26x53x46cm
- 註：尊爵版無頂篷、寶物袋及天窗設計。



秒收折
可登機

KU6037

酷咕鴨時尚輕便車 \$11000
顏色：活力藍、魅力紫

酷咕鴨City Car雙向手推車



雙向自由切換 把手多段式調節 超大置物籃空間

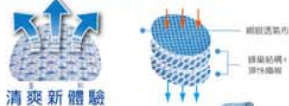
1. 多角度平躺座椅設計
1. 初生兒兩用睡籃設計
3. 單踩雙煞便利裝置
4. 雙側採光口設計
5. 前輪定位設計
6. 易快拆式座墊



KU6028

酷咕鴨City Car雙向手推車 \$12000
顏色：炫藍、桃紅
● 適用：0～36個月及15公斤以下之嬰幼兒
● 尺寸：1. 展開尺寸：88x51x102公分
2. 收合尺寸：40x51x82公分
● 重量：7.9公斤

酷咕鴨多功能清爽透氣墊



清爽新體驗



KU2361

酷咕鴨多功能清爽透氣墊 \$580
材質：100%聚脲纖維
顏色：藍

酷咕鴨多功能旋轉掛勾

掛勾可以360度旋轉。可調整旋轉掛設計，方便懸掛於任何地方。簡貼方便，可重複使用。活動掛勾，可固定在任何的橫、直桿上，如嬰兒車、汽機車、搖床等等。方便懸掛各項物品。



KU5420

酷咕鴨多功能旋轉掛勾 \$230
顏色：藍、黑



酷咕鴨推車蚊帳

100%保護，遠離病媒蚊，媽媽好放心！讓寶寶遠離蚊蟲叮咬及登革熱的威脅。



KU2179

酷咕鴨推車蚊帳 \$450
材質：100%聚脲纖維
顏色：藍



酷咕鴨(LED)安全酷涼扇

酷咕鴨安全酷涼扇，讓媽媽與寶寶外出時不必再滿頭大汗，兼具安全與酷炫的輕巧設計，讓媽媽隨身攜帶使用，隨手一夾即可享受清涼的微風，讓媽媽、寶寶都有個涼爽舒適的夏季囉!!



車上使用 推車上使用 桌上使用



KU5378

酷咕鴨安全酷涼扇 \$320
顏色：藍、粉

KU5379

酷咕鴨LED安全酷涼扇 \$390
顏色：藍、粉

1. 隨意固定夾
2. 軟式安全葉片
3. 360度風向調整

解決寶寶痱子，對抗酷夏大作戰!

Q 為什麼寶寶容易長痱子?

A 當身體有大量汗水排出，如果汗水沒有很快被擦乾或是蒸發，就會阻塞皮膚表面的汗腺出口，如陸續有汗水經由汗腺排到皮膚表面時，因汗腺出口已被阻塞，無法順利排出汗水，汗水就會跑到附近皮膚組織，形成發炎反應而出現長痱子的問題。

預防長痱子的方法

1. 保持涼爽通風—讓寶寶穿著涼爽、吸汗的衣物，天氣炎熱時使用風扇。
2. 減少曬太陽—每天早上11~下午3點，最好不要讓寶寶曬太陽。
3. 流汗了要擦汗—寶寶玩耍流汗時，最好用擰過水的毛巾幫他把汗水擦掉，可減少汗水對肌膚的刺激。
4. 多補充水分—天氣熱、流汗多時，應多多增加水分攝取，以促進身體的新陳代謝。

Part 2 出門前的準備

帶寶寶出遊的事前準備工作一定要做好，爸爸媽咪應先計算整體行程的時間（包括車程與遊玩時間），並確認必備物（如尿布、奶粉、熱水）該準備多少份量，避免外出後手忙腳亂，破壞興致。以下提供六項必備外出物品，爸爸媽咪可酌量攜帶：



保溫瓶 | 讓寶寶有熱水喝或泡牛奶用。

毛巾 | 當寶寶玩耍玩出一身汗，可以用來擦汗。

薄被或大外套 | 寶寶玩累即可隨時隨地入睡，可用來保暖。

遊戲墊 | 在戶外郊遊的草地可鋪上遊戲墊，讓寶寶在墊子上玩耍或大人休息。

備換衣服 | 寶寶玩得太髒或出汗，可即時替換；夏天就多帶兩套衣褲，冬天帶內衣、內外褲即可。

防曬用品 | 避免紫外線的傷害，出遊前務必幫寶寶做好防曬（如：擦防曬用品、戴帽子、補充水分），且避免在陽光下超過一小時；否則寶寶的皮膚以及眼睛組織較脆弱，過度曝曬會導致受傷。

防蚊用品 | 夏日蚊蟲多！幫寶寶擦些天然成份的防蚊乳液，避免寶寶遭蚊蟲叮咬。

寶寶外出，必備工具

為了增進媽媽與寶寶之間快樂的交流，外出是非常重要的。但是在外頭一直用手懷抱著寶寶事件辛苦的事。適合的外出工具，可減輕媽媽的負擔，也跟寶寶一起享受外出的樂趣。

工具一 手推車

手推車可分兩型，家長可選擇適合的款式，讓手推車給您出門好心情~

平躺式的推車—從出生即可使用。

輕便型推車—約從七個月左右可開始使用。

對於會走路的寶寶來說，事實上，他也有想出去走走的慾望，不一定要一直獨處於家中，但在外頭一直用手懷抱著寶寶事件辛苦的事。媽媽可利用手推車和寶寶一起走出戶外，一同呼吸新鮮的空氣，建議在每次外出時！

請一點點的讓寶寶慢慢適應外面的空氣，還有太陽光線特別強時候，也請幫記得幫寶寶遮陽保護。出門推推車的優點，可以減輕手部的疲勞之外，外出隨身物品，也可以放進推車的置物網內，減輕媽媽的負擔。

手推車的選購重點

1. 安全性是必備的。而具有隨時保持適當發育上姿勢，適時的變化機身構造也是首要考量。
2. 避免帶給柔弱的頭部與發育未成熟的頸部負擔，可從衝擊中保護寶寶。
3. 為輔助未成熟的體溫調節機能，須具有可調節透氣的構造。

工具二 揹帶/揹巾 助你一臂之力

藉由舒適又省力的揹巾，傳達父母親無可取代的愛！肌膚與肌膚的接觸，或懷抱時與寶寶互相對看，親子的信賴關係會從中產生，媽媽懷抱對於剛出生的寶寶來說，是比什麼都要來的安心。但生產後的媽媽在體力上不一定能夠完全負荷，比方說抱著寶寶上下樓梯等，若有『另一隻手』的揹巾，便可協助媽媽懷抱更安心。

揹巾是出生後即可使用，出院或外出時，都可多加利用，當寶寶逐漸長大後，懷抱也會變得辛苦，使用揹巾的話，會把寶寶的重量平均分散，抱著揹著都會輕鬆許多，還能多空出一隻手呢！

寶寶揹巾 | 4大功能

1. 讓嬰兒緊緊貼附父母，增進安全感。
2. 增加帶寶寶出門的方便性。
3. 配合推廣哺餵母乳的健康概念。
4. 建立良好的親子關係。

★寶寶發展成熟度 左右照護方式

嬰兒的身體依照頭至腳的方向發展，也就是軀體→肩膀→上臂→大腿→前臂→下肢。

出生後第一年脊柱生長速度快於四肢；而一歲後四肢生長快於脊柱，另外一個值得注意的是嬰兒生理性彎曲是在『3個月』左右抬頭動作的出現，會使得頸椎前凸『6個月』後學會坐著，使胸椎後凸『1歲左右』開始走路使腰椎前凸，直到6~7歲韌帶才能固定。

所以，照顧嬰兒或是使用揹巾之前，一定要先了解嬰兒的生理發展，才不致於造成傷害。

2大階段 | 揹法各有巧妙

★0~4個月 | 完全平躺式橫向懷抱

寶寶此時頸部及腰部發育尚未成熟，應該避免頸部負重，所以讓嬰幼兒全身獲得最佳依靠的姿勢為完全平躺式橫向懷抱，可有效避免壓迫腹部，也可讓嬰兒呼吸完全通暢，避免窒息，是最適合新生嬰兒的揹法。

★4個月~1歲 | 無尾熊背法

此階段寶寶的背部及頸部肌肉發育已逐漸完成，所以相對禁忌就少些，但仍要注意背部的重點支撐，避免背部未固定好，會導致寶寶在揹帶中搖晃造成脊柱彎曲之損傷。另外，使用揹帶時，一定要讓自己可以清楚觀察到孩童的狀況，揹者可立刻發現、處理。

揹巾使用 | 正確4步驟

★挑選合適的揹巾

選用揹巾，要注意揹巾品質、安全性及實用性，而不是價錢高低、名牌，建議選用透氣、縫線縝密、易清洗、純棉材質，當嬰幼兒吐奶時，布巾就可直接吸水，不會黏附在揹巾上。此外要注意選擇符合嬰兒生理發展、年齡合適揹巾。爸媽們要注意，嬰幼兒的皮膚比較薄及敏感，揹巾應隨時保持清潔及乾燥，避免包覆時造成寶寶皮膚的過敏、起疹子。

★確認功能狀況良好

使用前一定要先檢視揹巾的功能是否良好，如：揹巾是否有脫線、連結部份有無缺損等，並要讓嬰兒的臀部先坐穩在底部，並用手掌下壓測試揹帶安全性。另外如果要使用扣環式的揹帶，一定要測試扣環的完整性及功能性是否有鬆脫現象；若背後的揹帶，應確認是否有交叉住並緊密性扣住扣環，並固定好寶寶的位置，免得突然滑落。

★調整正確位置與鬆緊度

開始準備使用揹帶時，一定要將寶寶放在與自己腰部同高之處後再固定，否則易對自己的腰部肌肉造成拉傷情形，再來將寶寶雙腳跨在自己的肚子兩側，逐漸將揹巾收緊，讓寶寶緊貼媽媽的肚子或靠在媽媽胸前，鬆緊度要以媽媽放開雙手寶寶也不會移動、掉下來才正確。

★使用時應謹慎留心

使用揹巾時仍須空出一隻手撐住寶寶的臀部，以避免揹帶鬆脫時寶寶不慎掉落。而且，不論使用哪種揹巾或揹法，一定要謹記將寶寶的臉部朝外或朝上，以避免鼻部及口部被掩蓋進而影響呼吸道。

Tips 正確使用揹巾，親子好快樂！

品質良好的揹帶設計可以平均分散寶寶的重量，減少媽媽肩頸受傷的機會。不過，在使用揹帶時一定要注意使用方法，否則不但無法達到使用效果，反而會造成寶寶及使用者的傷害，爸媽們務必留意。揹著寶寶，除了主要照顧者可獲得方便性之外，適當擁抱寶寶也可使母子兩人更加親近，並讓寶寶的情緒獲得安撫，得到足夠的安全感。



零感隨行揹帶

Air Light Weight Baby Carrier

超越零感，輕盈無限

輕量材質，隨身攜帶使用；
隨意折疊，口袋反轉即收納，
讓您揹上最輕盈的負擔，
出遊去~

超·輕·量
僅約 280g

前推式：7-13公斤，嬰兒頸部穩定後。
後背式：9-20公斤，嬰兒可自行坐立後。



KU2523

點點無感零感隨行揹帶 \$1250
材質：100%聚酯纖維
顏色：時尚黑、沉穩灰

超透氣 多功能揹帶

Baby Carrier Air



輕量設計

橫抱 0.6kg
直抱 0.3kg

The cooler carrier!

揹帶是媽媽外出或居家照顧寶寶最方便的工具

超透氣多功能揹帶，整條採用獨特開發的網狀透氣布，擁有較一般背帶涼爽透氣。柔軟的觸感較一般透氣布舒適。整體輕量設計，較一般背帶能長時間使用而不酸痛。

多重式揹法，舒適又安全

0-30個月多功能長期使用設計



前向直抱

後背

橫抱

面對面直抱



酷咕鴨超透氣多功能揹帶

橫抱-- 初生嬰兒--- 3個月----- 6KG以內
直抱-- 頸部穩定-- 12個月----- 13.6KG以內
後背-- 頸部穩定-- 30個月----- 15KG以內

KU2184

酷咕鴨超透氣多功能揹帶 \$1980
材質:100%聚酯纖維 台灣製 顏色:藍、深藍

超透氣



透氣網布材質設計

超輕量



橫抱 0.6kg 直抱 0.3kg

超柔軟

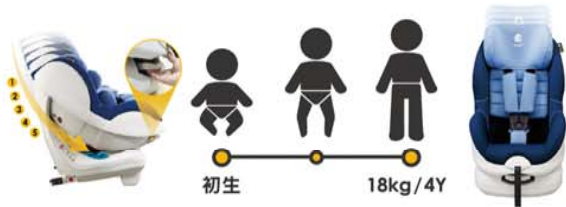


柔軟材質貼服寶寶曲線



輕鬆入手·奢華享受

酷咕鴨 ISO FIX 安全座椅擁有五點式安全帶、F1賽車指定扣具品牌、透氣布料、腰部三角支撐墊、蛋型包圍、五種椅背角度加上附贈底座，真實坐安穩，新手爸媽一試便知~



Sabelt EPS E4

E4 歐盟台灣通過安全測試
ISO FIX 國際認可固定裝置
F1 賽車指定用五點式扣具
F1 賽車頭盔同級衝撞材料



165°

甜睡基座

KU6039 酷咕鴨 ISO FIX 安全汽座 \$15000 顏色:紳士藍、騎士藍、賽車紅



別讓一時的疏忽，造成一輩子的遺憾 認識「嬰兒搖晃症候群」

「嬰兒搖晃症候群」是因施加於嬰幼兒頭部劇烈且快速來回搖晃而造成傷害，不一定有頭部直接碰撞，但頭部的撞擊動符合併發生。主要發生在0-4歲間，多數病例發生在二歲前，嬰兒腦部水分含量較高而腦部柔軟而脆弱，所以在被搖晃時，腦部容易被扭曲和壓迫，可能使血液供應不良而缺血(缺氧)或腦部血管拉扯斷裂而出血，造成腦水腫，使腦部腫脹形成壓迫，腦壓上升而未立即降低腦壓，可能造成腦部損傷甚至死亡。其他後遺症如:失明、聾啞、學習障礙、動作發育遲緩、語言障礙、癱瘓等永久傷。請親基金會統計以97~102年新國家例發的，「嬰兒搖晃症候群」的孩子都未滿一歲腦部的新生兒，而照護疏忽為最主要因素，故照顧者不得不留意。

避免「嬰兒搖晃症候群」案例一再發生，請親基金會林月琴執行長提醒，造成「嬰兒搖晃症候群」主要危險動作，包含對嬰兒不適當的:搖晃、翻滾、翻轉及無空淨潔式不接觸照顧者杜絕搖晃三要件:1. 頭頸部支撐要穩固:因嬰幼兒頭部尚未發育完全，指孩子須注重頸部支撐，坐或躺時，更要避免因固定而有傾側、滾落危險發生。2. 安全用品搭配:有效固定孩子，正確使用汽座、包巾或肩帶，確保孩子在行車移動時能安全。3. 細心照顧最重要:嬰幼兒應終生需要照顧者細心照顧，才能避免因疏忽而發生憾事。兒童保健協會副理事長吳更提醒照顧者，切勿忽視對孩子仔細觀察，若孩子身上有瘀血等疑似碰撞之傷痕或肢體有抽動，有可能是嬰兒遭受搖晃或撞擊，照顧者72小時內須提高警覺，嬰兒如有嗜睡、昏迷、抽動癲癇、尖叫等此等異常狀況應儘速就醫，把握原黃金期，才能將傷害減到最低。(www.ku-ku.com.tw)

酷咕鴨嬰兒提籃汽座

亦可當提籃、安全座椅。搖籃多功能合一，可以隨時提著，方便臨時性的外出使用。

嬰兒提籃 若寶寶睡著，可不用吵醒睡眠中的寶寶，可以隨時提著，方便臨時性的外出使用。

安全座椅 可以放置於汽車內，讓寶寶面向椅背方向安置，繫上安全帶，可當汽車座椅使用。

搖籃 輕輕搖寶寶就可輕鬆舒適入睡，將提籃向後安置固定，亦可防止搖籃入睡。

適用年齡: 初生~九個月或10公斤以下之嬰兒

重量: 2.9公斤

通過國家標準 CNS11497
合格通過認證 R63155

KU6031

酷咕鴨嬰兒提籃汽座 \$6500 顏色:藍



酷咕鴨歡樂護頸枕

適用各種座椅及手推車，舒適柔軟觸感和枕實枕心，提供完整且理想的頸部支撐，讓您的寶貝與枕無間都可以睡的安穩又舒適。

【超透氣枕實】三大特點

- 01 設計: 結合人體工學，有效支撐幼兒頭部，保護脆弱頸部與減輕頸部壓力。
- 02 貼心: 100%純棉表布材質，觸感柔軟舒適，易清洗保持清潔。
- 03 品質保證: 優質全棉製造產品。



KU2055
酷咕鴨歡樂護頸枕 \$490
顏色:藍、粉

酷漾學習餐椅

餐盤可拆、快速收合，輕巧實用兼具座椅功能。簡單實用性強的餐椅，除了提供寶寶實用方便外，也可當作一般座椅使用。不佔空間的快速收合設計，收用方便，絕對是媽咪平日照顧寶寶的好幫手。可摺疊設計輕便好攜帶，以配合寶寶不同的用餐環境及增進媽咪的餵食方便性。


KU6033
酷漾學習餐椅 \$3300
顏色：藍

適用年齡：6~36個月，
15公斤以下之嬰幼兒。
展開尺寸：103x74x64公分。
收合尺寸：122x17x64公分。
產品重量：6公斤



酷咕鴨多功能音樂學步車

1. 多功能的嬰兒學步車，可推可搖擺，移步轉動好輕鬆。
2. 充滿樂趣的音樂盤。
3. 安全透氣的座椅。
4. 顏色豐富，吸引幼兒。



KU6025
酷咕鴨多功能音樂學步車
\$3500
顏色：藍、粉
使用年齡：6個月~12個月
(10公斤以下 75公分高以下幼兒使用)



酷咕鴨水中玩具

陪伴寶寶沐浴，讓媽媽從此不再為幫寶寶洗澡而煩惱，並增加洗澡的樂趣。可於寶寶哭鬧時，安撫寶寶情緒。可愛的昆蟲及海洋動物造型，嘴巴觸孔可噴水喔！寶寶玩耍時，亦可促進手眼協調發展。可讓寶寶快樂學習，認識可愛花園昆蟲及海洋動物！



KU1110
酷咕鴨水中玩具-海洋動物組 6入 \$380
顏色：藍、粉

KU1111
酷咕鴨水中玩具-花園昆蟲組 6入 \$380
顏色：藍、粉



酷咕鴨玩偶系列

酷咕鴨寶貝搖鈴手腕帶

1. 採用高級絨毛布，觸感柔軟不掉毛。
2. 寶貝搖鈴手腕帶可訓練寶寶的聽力及注意力。
3. 可作髮束來使用，不會造成髮束吹整的困擾。



KU7012
酷咕鴨寶貝搖鈴手腕帶 \$180
顏色：藍、粉



KU7003
酷咕鴨睜眼音樂鈴 \$380 尺寸：4吋
顏色：藍、粉

酷咕鴨旋轉聲光音樂鈴

造型可愛的酷咕鴨旋轉聲光音樂鈴，藉由音樂的美妙旋律以及投射在天花板上的美麗星空圖案，及多種可愛布偶，陪伴寶寶進入甜甜的夢鄉！



KU7041
酷咕鴨旋轉聲光音樂鈴 \$1850
顏色：藍 適用年齡：0個月以上
電源連接：三顆1.5V AAA電池



固定夾
固定夾可90度調整，也可安裝於桌面，使用更便利。

可愛布偶
可單獨玩耍，也能吊掛任何地方，搖晃會發出不同聲音，刺激腦部發展。

0+
MONTHS



音樂盒

- A 開啟音樂鈴開關，啟動音樂鈴聲，12首鈴聲會持續播放，旋轉開關可調整音量大小。
- B 投射影像燈光開關，能夠開啟頂部的多彩星空投射燈光裝置，可安撫寶寶睡眠情緒。
- C 開啟音樂鈴時，掛勾會360度旋轉，訓練寶寶的視覺注意力。



多階段 固齒器

寶寶磨牙的好幫手!

您知道吗? 當寶寶開始長牙時, 牙齦便會開始腫脹流口水, 而出現煩躁不安的情緒...

酷咕鴨歡樂多階段固齒器, 能夠按摩寶寶不同長牙階段的牙齦, 舒緩牙齒生長中的不適感, 繽紛有趣的造型, 更增進幼兒的手眼協調與感官發展喔!



酷咕鴨歡樂多階段固齒器

嚴選無臭、無味、無黏性、不含雙酚A的食品級材質, 安全柔軟的口感, 滿足寶寶咀嚼的慾望。



繽紛歡樂三階段固齒器

酷咕鴨繽紛歡樂三階段固齒器, 能按摩寶寶不同長牙階段的牙齦, 繽紛色彩、歡樂有趣的人體工學設計, 有助於舒緩寶寶牙齒生長中的不適。



寶寶玉米固齒器

1. 柔軟有彈性的玉米顆粒, 舒緩長牙期牙齦不適感, 安撫寶寶情緒。
(放入冰箱冰鎮後, 效果更佳喔!)
2. 嚴選食品級矽膠, 不含干擾內分泌化學物質 (環境賀爾蒙、雙酚A), 讓寶寶吸吮的安心。
3. 造型符合人體工學, Q軟矽膠口感極佳, 葉型橫片防止刺傷寶寶齒齦。
4. 可愛玉米造型超輕量材質, 寶寶小手好握好拿, 尾端可加防嘴鍊, 方便隨身攜帶, 並附贈透明收納盒, 衛生便利。
5. 通過SGS無塑化劑檢測、歐盟EN71-1/2/3安全規範檢測。



KU5389
寶寶玉米固齒器 \$300
適用年齡: 10個月以上

酷咕鴨造型冰鑽固齒器

1. 無味、無臭、無毒、無黏性之食品級材質。
2. 填充水清涼柔軟的口感, 滿足了寶寶咀嚼慾望, 冰鎮後, 可舒緩牙齦疼痛。
3. 可愛的酷咕鴨形狀和鮮豔色彩, 以及沙沙作響的聲音容易吸引寶寶的注意力。
4. 環形手柄設計, 讓寶寶輕鬆持握, 鍛鍊手指握力。



酷咕鴨抗菌造型固齒器

酷咕鴨抗菌固齒器, 大面構造型設計, 配合寶寶四個月離乳時的需求, 讓寶寶習慣和學習咀嚼訓練, 可安撫不安的情緒, 促使寶寶牙齦發育正常。



KU5370
酷咕鴨抗菌造型固齒器 \$120
顏色: 藍

KU5371
酷咕鴨飛碟抗菌固齒器 \$120
顏色: 藍



KU5398
造型冰鑽固齒器 \$130
顏色: 藍、粉
適用年齡: 4個月以上

酷咕鴨可愛瓢蟲音樂屋

1. 可愛的配色，獨特的燈光設計，可刺激寶寶感官。
2. 四種學習模式，好玩小遊戲，訓練寶寶手眼協調能力。
3. 旋轉和彈跳遊戲可訓練寶寶手部肌肉發展。
4. 愉快動聽的樂曲與燈光效果，提升寶寶聽覺刺激。



彈跳Ku, Ku
好玩彈跳小遊戲，
可訓練寶寶手部肌肉
內發展。

有趣的聲音
可愛的配色，獨特的燈光設計，
可刺激寶寶感官。



旋轉齒輪
訓練寶寶手部肌肉發展。



音樂翻翻書
愉快動聽的樂曲與燈光效果，提升寶寶
聽覺刺激。

五首音樂



Learning & Music
12+
MONTHS

KU7040
酷咕鴨可愛瓢蟲音樂屋 \$1160
適用年齡：12個月以上 尺寸：32X29公分
電子規格：使用AA 電池X 3顆

酷咕鴨音樂麥克風

1. 音樂麥克風，有趣的變聲功能，讓聲音變化樂趣多!
2. 開關上還有呱呱的聲音及多種音效。
3. 音樂和聲音能增強寶寶的聽覺，刺激感官。
4. 閃爍的燈光激發大腦的能力發展。

18+
MONTHS



上蓋
開關上還有呱呱
聲音及多種音效



KU7039
酷咕鴨音樂麥克風 \$700
適用年齡：18個月以上 尺寸：81X18公分
電子規格：使用AAA 電池X 3顆

酷咕鴨音樂鼓

1. 推滑式彩色小球轉盤，訓練肌肉協調能力。
2. 可懸掛在嬰兒推車、嬰兒床邊...等，隨時陪伴寶寶遊戲。
3. 內建三首鼓聲節奏，聲光豐富且多樣樂趣的打擊樂器。
4. 讓寶寶提前認識鼓的節奏旋律。

10+
MONTHS



彩珠轉盤
推滑式彩球轉盤，訓練肌肉協調能力。



吊掛提把
可懸掛在嬰兒推車、嬰兒床邊...等，
隨時陪伴寶寶遊戲。



鼓聲音效
內建三首鼓聲節奏，聲光豐富且多樣
樂趣的打擊樂器。




KU7038
酷咕鴨音樂鼓 \$650
適用年齡：10個月以上 尺寸：28X24公分
電子規格：使用AAA 電池X 2顆

KU-KU Duckbill



KU-KU Duckbill



快加入酷咕鴨粉絲團
更多優惠報知你~

Jini 吉尼寶貝國際股份有限公司
JINI BABY INTERNATIONAL CO., LTD.
103 27, Lane 290, Sec 2, Jia Dong Road, Cheng Hui City 800-84, Taiwan
10004 彰化市裕豐路二段290巷27號 客服專線：0800-023358
TEL：04-7307998 網站：http://www.ku-ku-duckbill.com
酷咕鴨與產品商標，請以實業局註冊為主。2017.09 全數發行 802017033

KU-KU Duckbill

婦嬰特刊

酷咕鴨 婦嬰特刊

Baby & Maternity Guide



產前+產後用品介紹

認識母乳

哺乳用品介紹

掌握好「食」機-副食

階段式學習-喝水

呵護寶貝柔嫩肌膚

教導寶貝正確刷牙

階段式學習-如廁訓練

小寶貝棉織品介紹

許寶貝一個舒眠夜-寢具用品

快樂帶寶貝外出



酷咕鴨官網



加入粉絲團

KU-KU Duckbill
since ©2001 jini baby co.